



# Reisen 2018

Deutschland

# Inhalt



## Studien-Basics

Reisen allgemein

Wichtige Aspekte beim Reisen

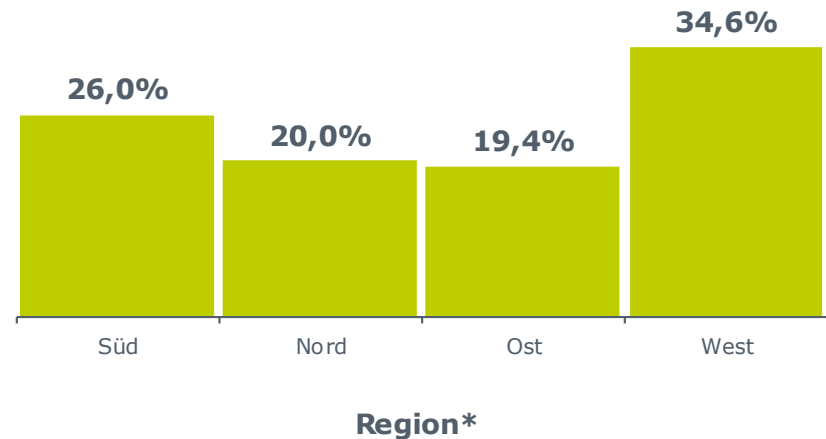
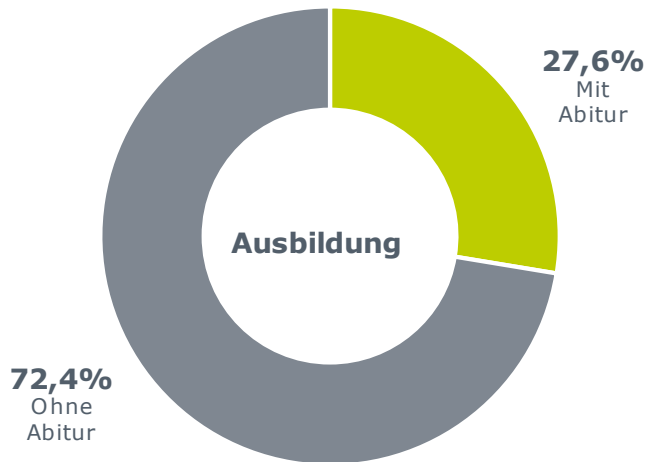
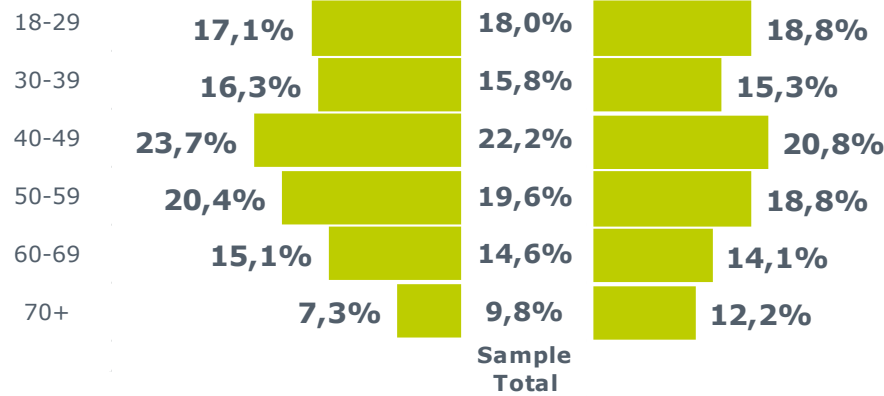
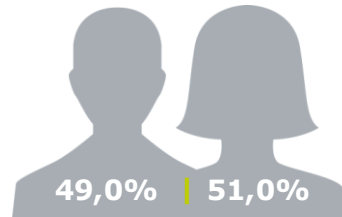
Sicherheit

Inlands-Reisen

# Umfrage-Basics

<b>Methode</b>	CAWI   Marketagent.com Online Access Panel
<b>Sample-Größe</b>	n = 500 Interviews (Kernzielgruppe)
<b>Kernzielgruppe</b>	Personen im Alter ab 18 Jahren (Inzidenz: 100%)
<b>Quotensteuerung</b>	Sample repräsentativ für die deutsche Bevölkerung   Random Selection
<b>Feldzeit</b>	14.12.2018 – 19.12.2018
<b>Ø Antwortdauer</b>	26 Fragen   11 Min. 42 Sek.
<b>Mobile Teilnahme</b>	29,6%
<b>Daten-Cleaning</b>	6 Respondenten

# Zusammensetzung des Samples (n=500)



\*Süd: BY, BW || Nord: NI, HH, SH, MV, HB || Ost: BE, BB, SN, ST, TH || West: RP, HE, NW, SL

# Inhalt

---

Studien-Basics



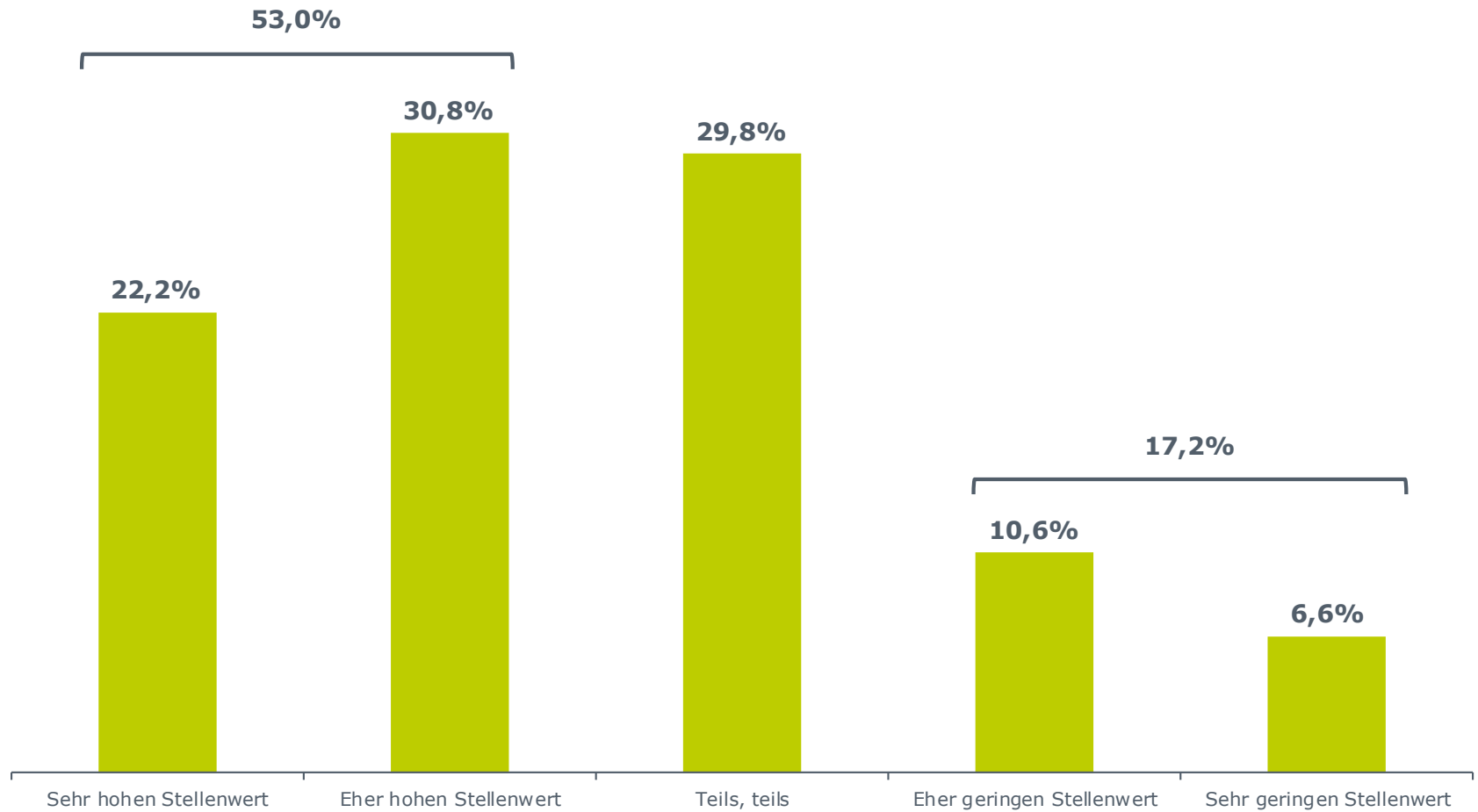
**Reisen allgemein**

Wichtige Aspekte beim Reisen

Sicherheit

Inlands-Reisen

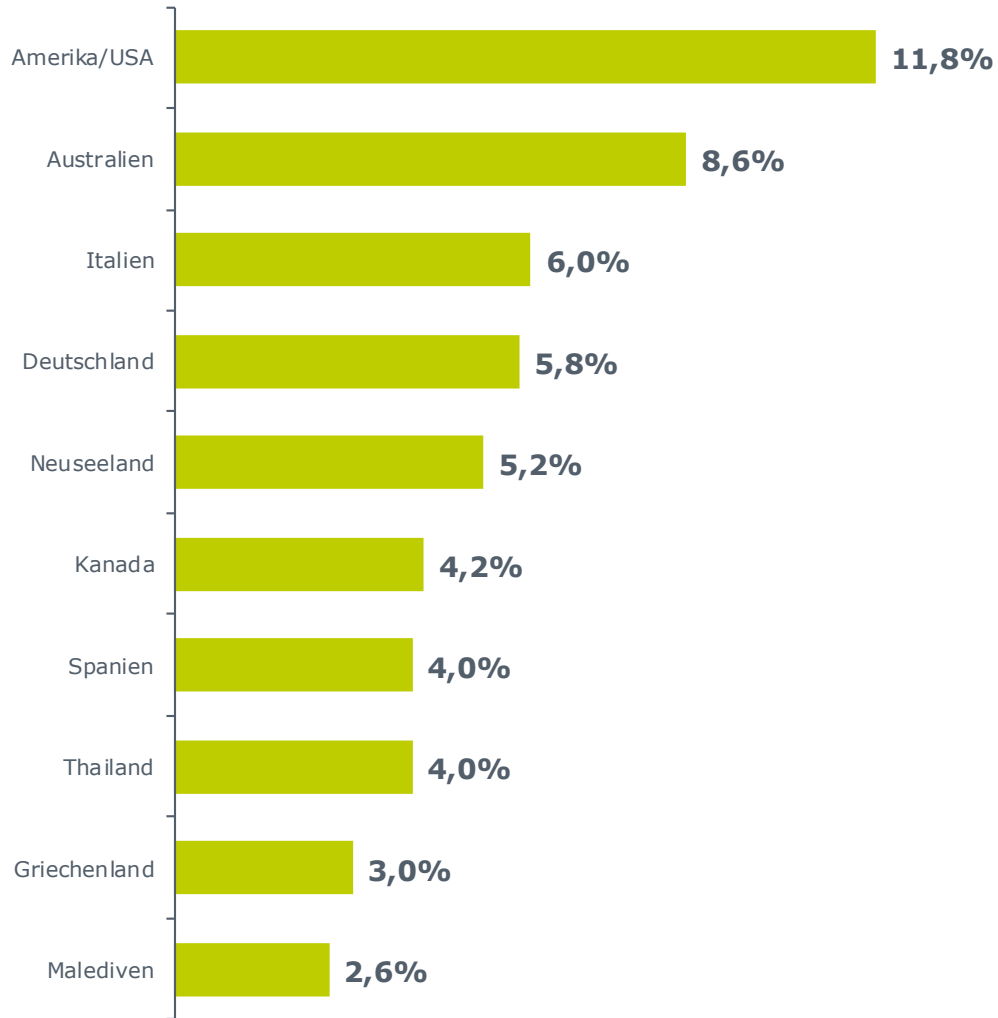
# Stellenwert von Reisen



4. [...] Welchen Stellenwert hat das Reisen insgesamt in Ihrem Leben? || n=500 || MW 2,5

# Bevorzugtes Land für den nächsten Urlaub

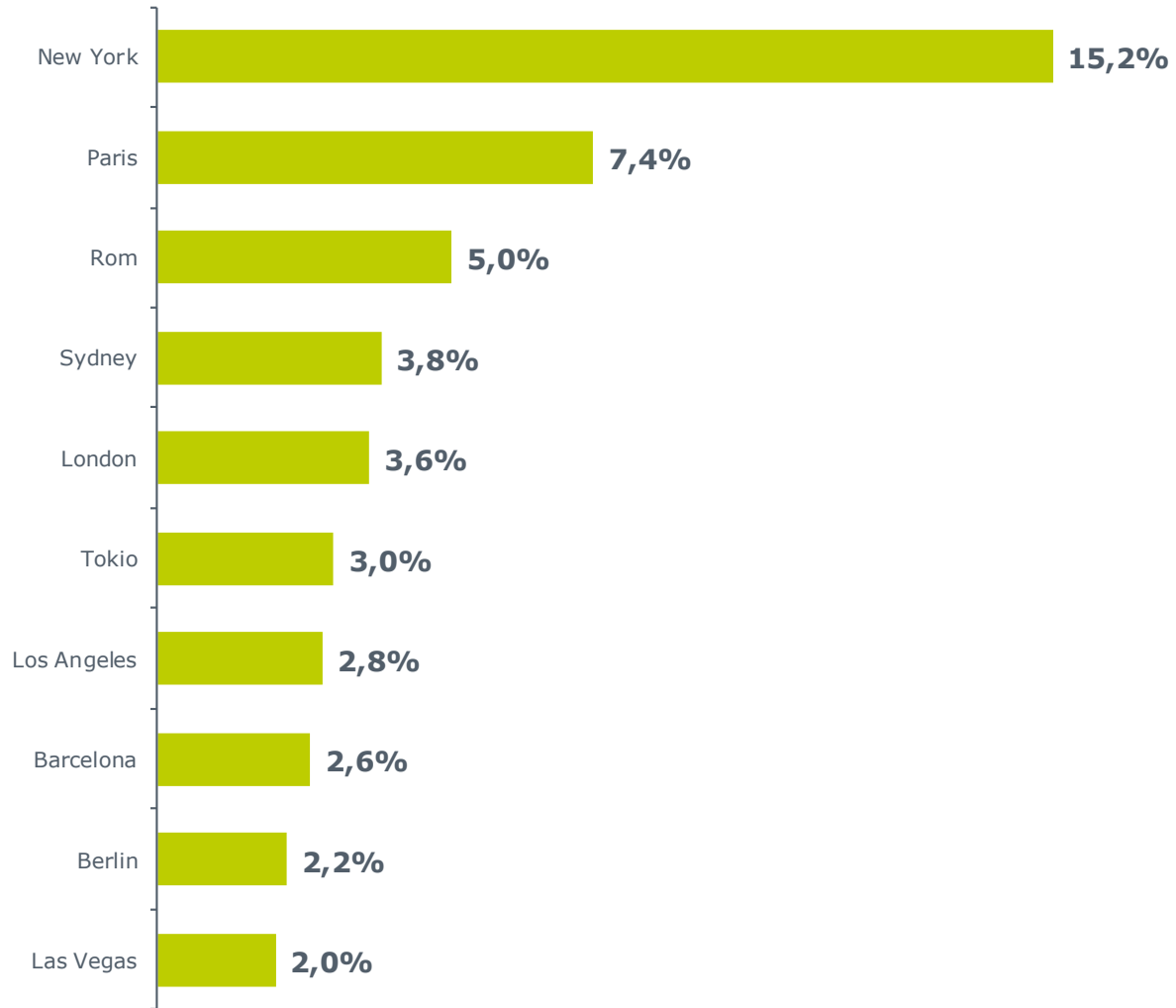
ungestützt | Top 10 Nennungen



5. Angenommen, Zeit und Geld spielen keine Rolle: In welchem Land würden Sie am liebsten Ihren nächsten Urlaub verbringen? [...] || n=500

# Bevorzugte Stadt für den nächsten Urlaub

ungestützt | Top 10 Nennungen



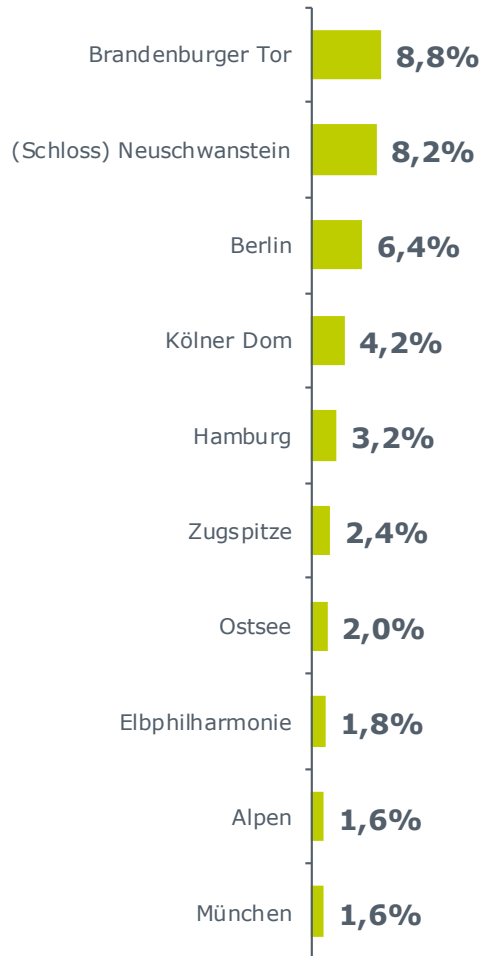
6. Und in welche Stadt der Welt würden Sie am liebsten verreisen, wenn Zeit und Geld keine Rolle spielen? [...] || n=500



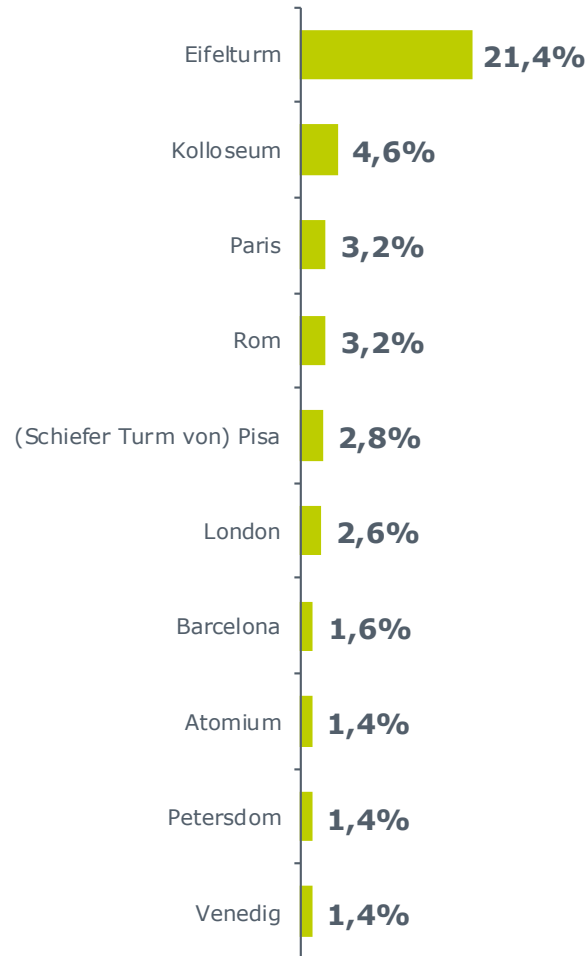
# Besuch folgender Sehenswürdigkeiten

ungestützt | Top 10 Nennungen

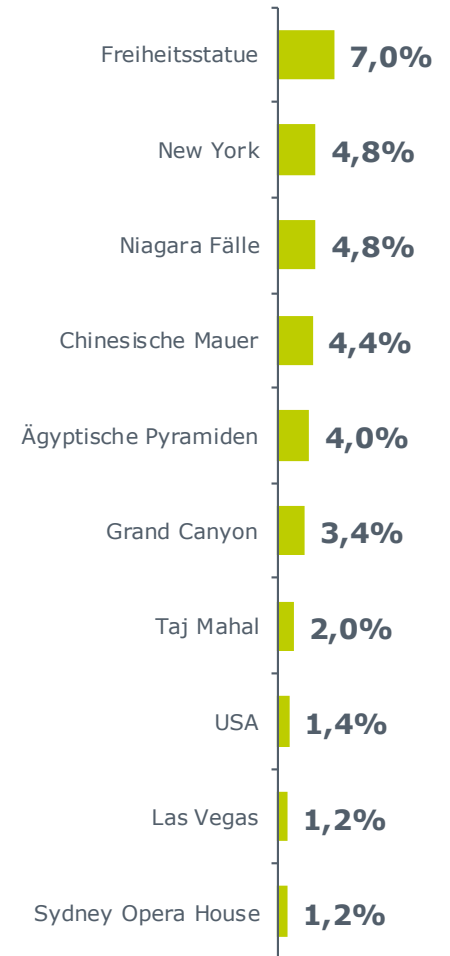
## Im Inland



## In Europa



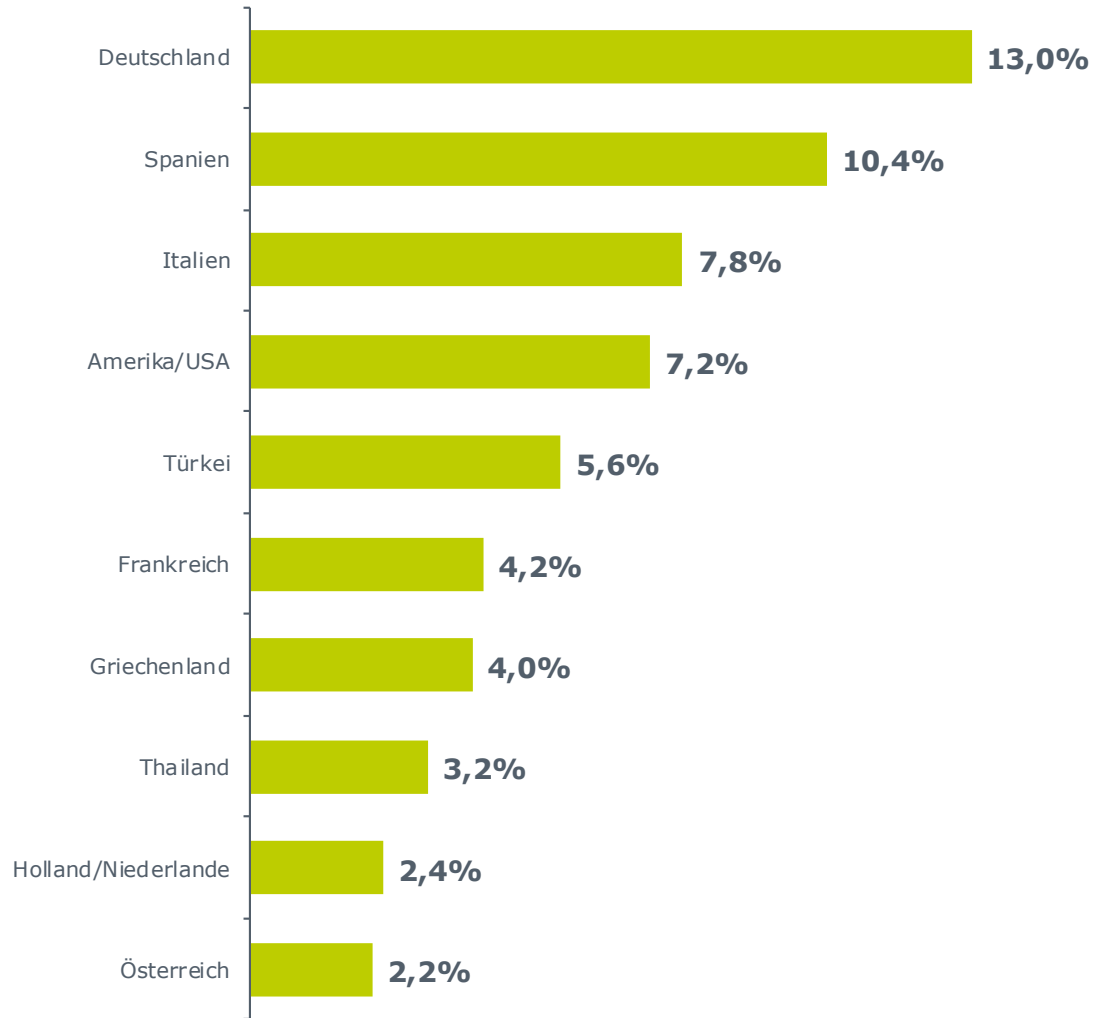
## Außerhalb Europas



7. Welche Sehenswürdigkeiten möchten Sie unbedingt (noch) einmal sehen/ besuchen? [...] || n=500

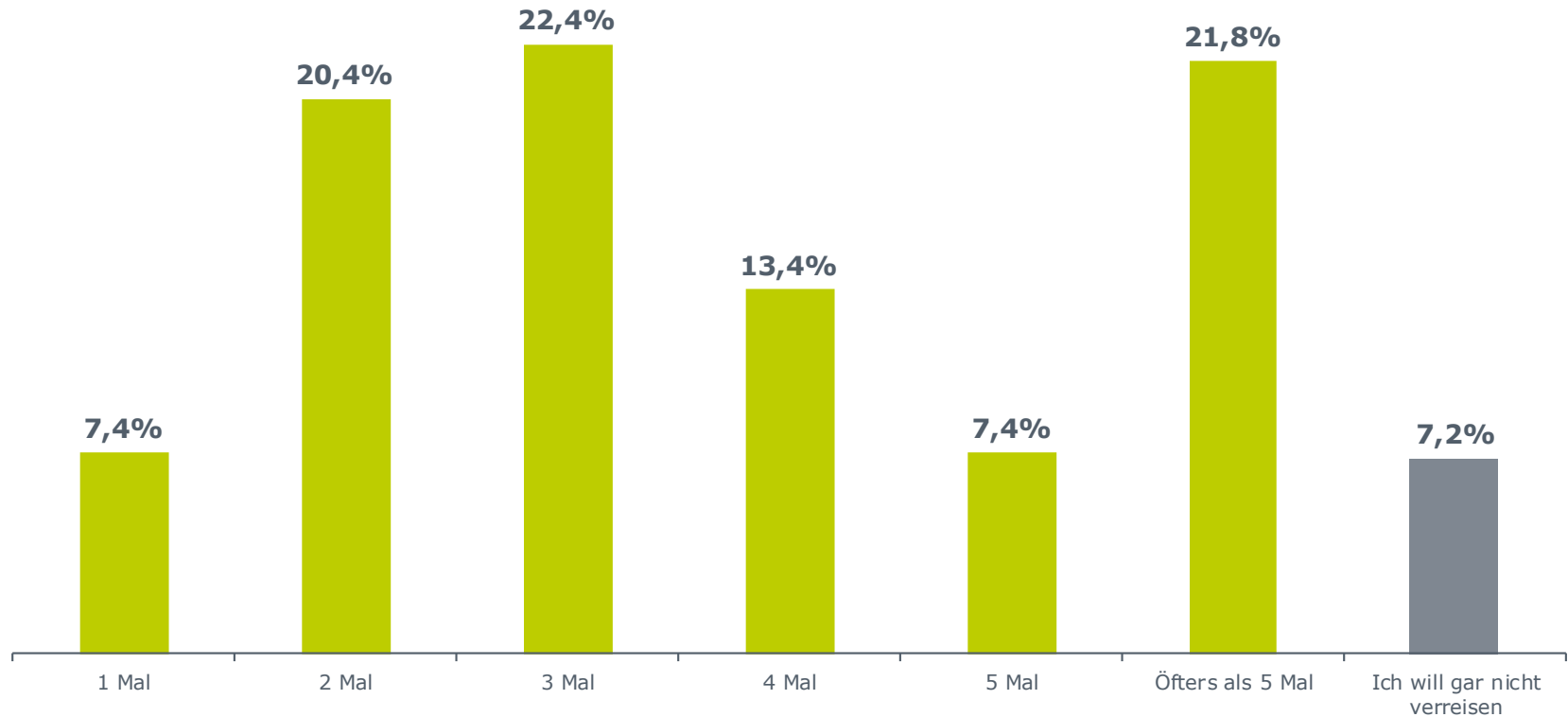
# Der schönste Urlaub des Lebens

ungestützt | Top 10 Nennungen



8. In welchem Land haben Sie den bisher schönsten Urlaub Ihres Lebens verbracht? [...] || n=500

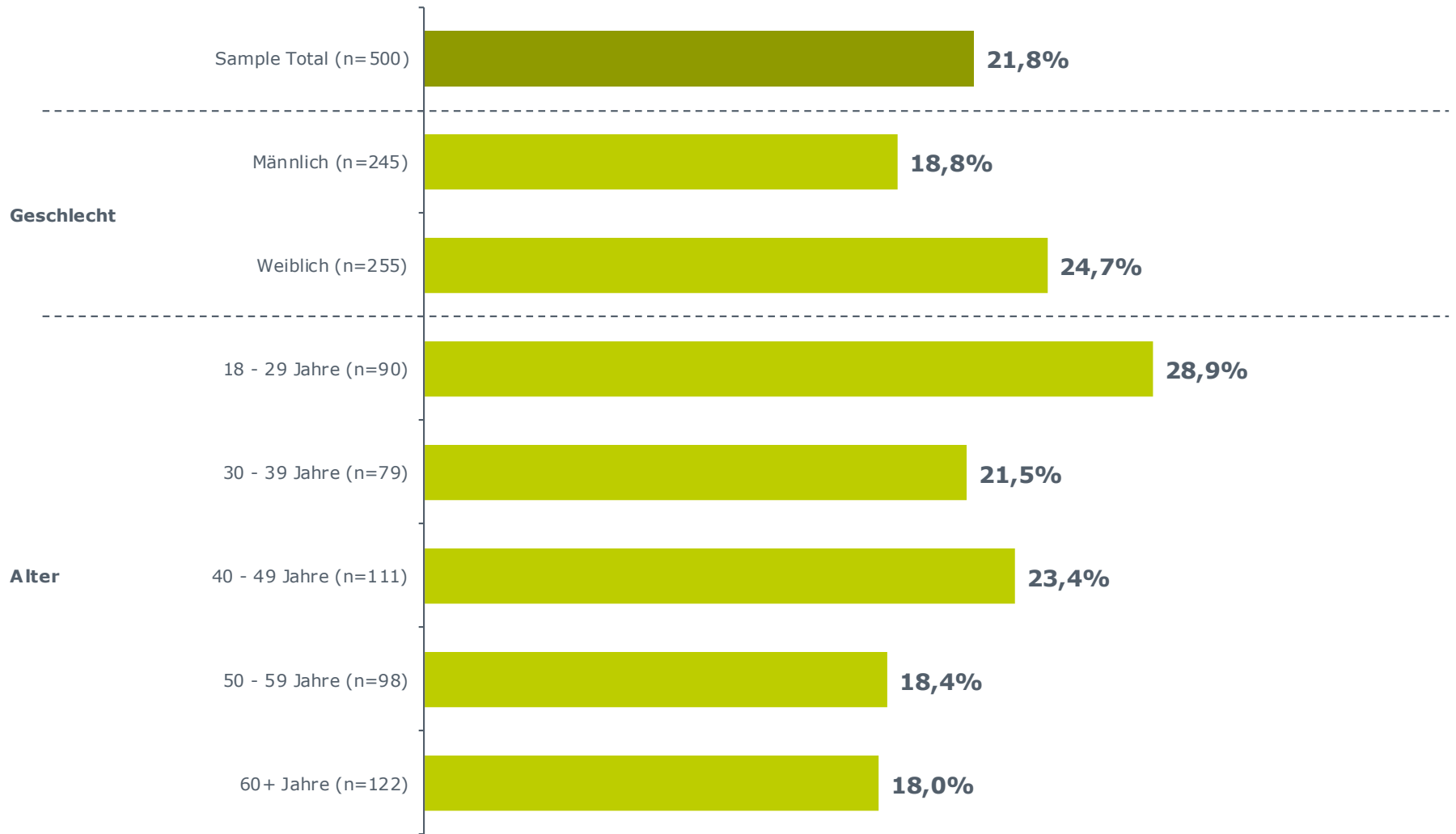
## Reisehäufigkeit pro Jahr, wenn Geld und Zeit keine Rolle spielen



9. Wie oft im Jahr würden Sie gerne verreisen (mindestens 3 Übernachtungen im Inland oder Ausland), wenn Zeit (Job/ Urlaubstage unbegrenzt) und Geld keine Rolle spielten? || n=500

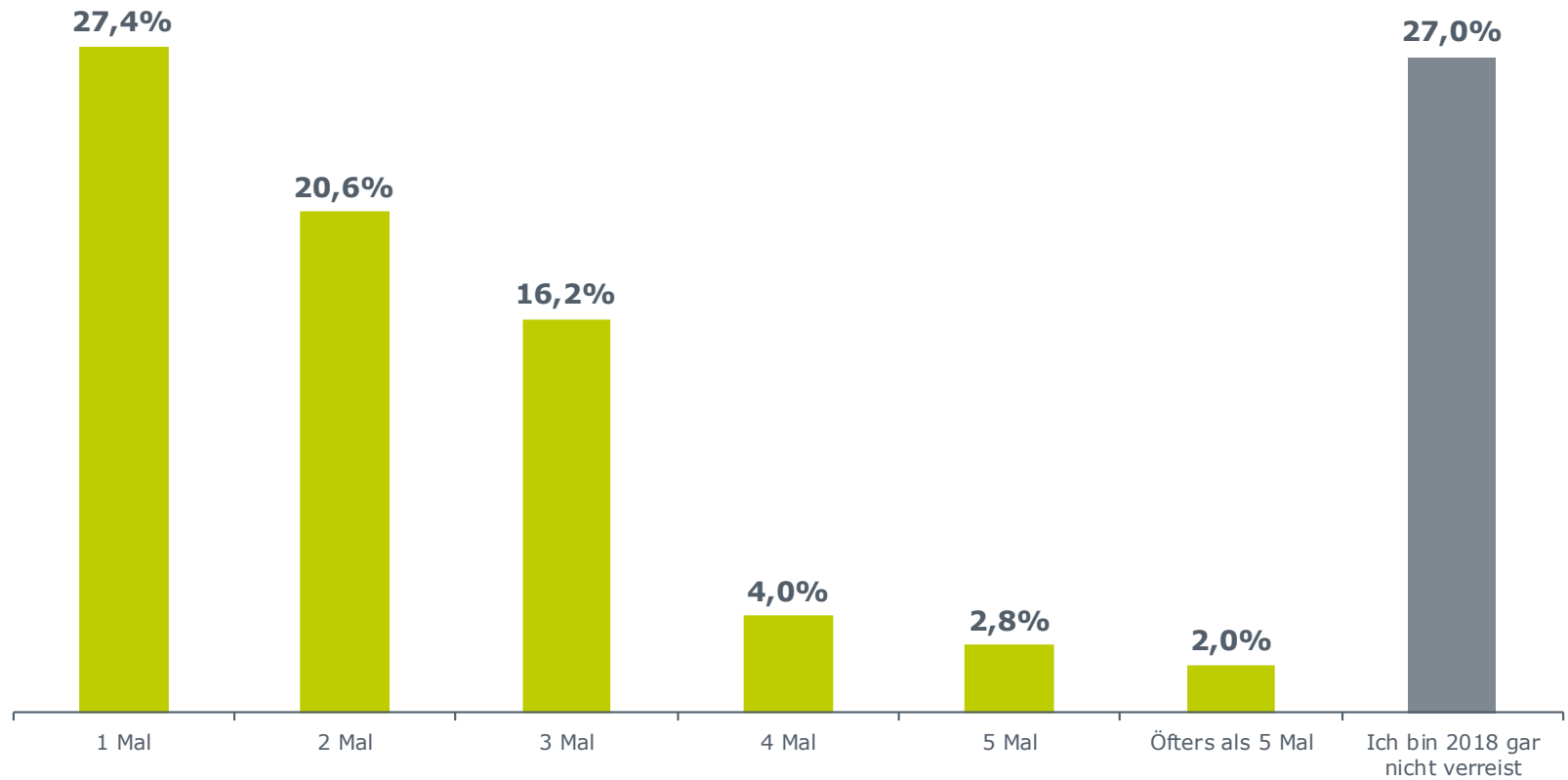
# Reisehäufigkeit pro Jahr, wenn Geld und Zeit keine Rolle spielen

im Detail | „Öfters als 5 Mal“



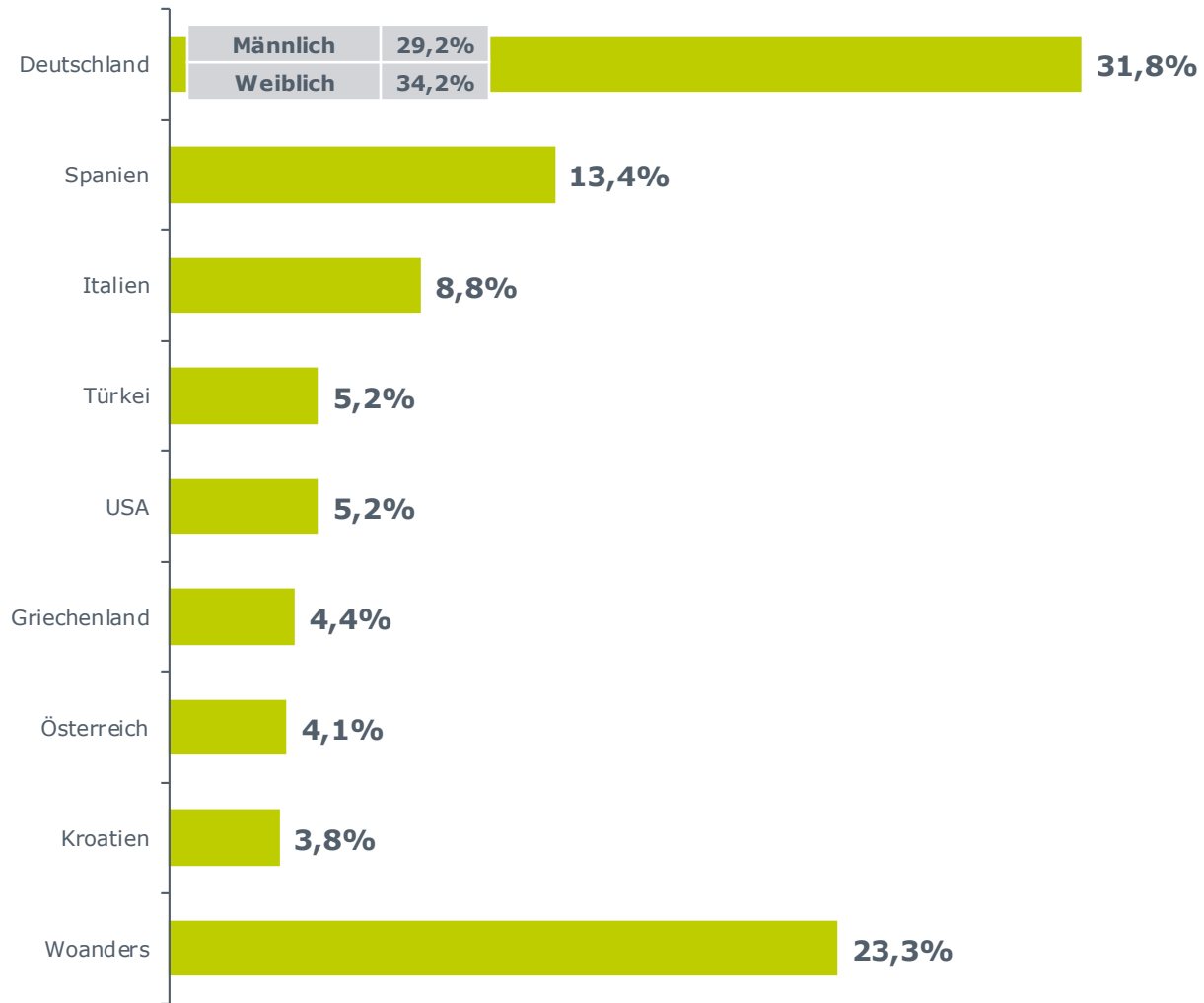
9. Wie oft im Jahr würden Sie gerne verreisen (mindestens 3 Übernachtungen im Inland oder Ausland), wenn Zeit (Job/ Urlaubstage unbegrenzt) und Geld keine Rolle spielten?

# Tatsächliche Reisehäufigkeit 2018



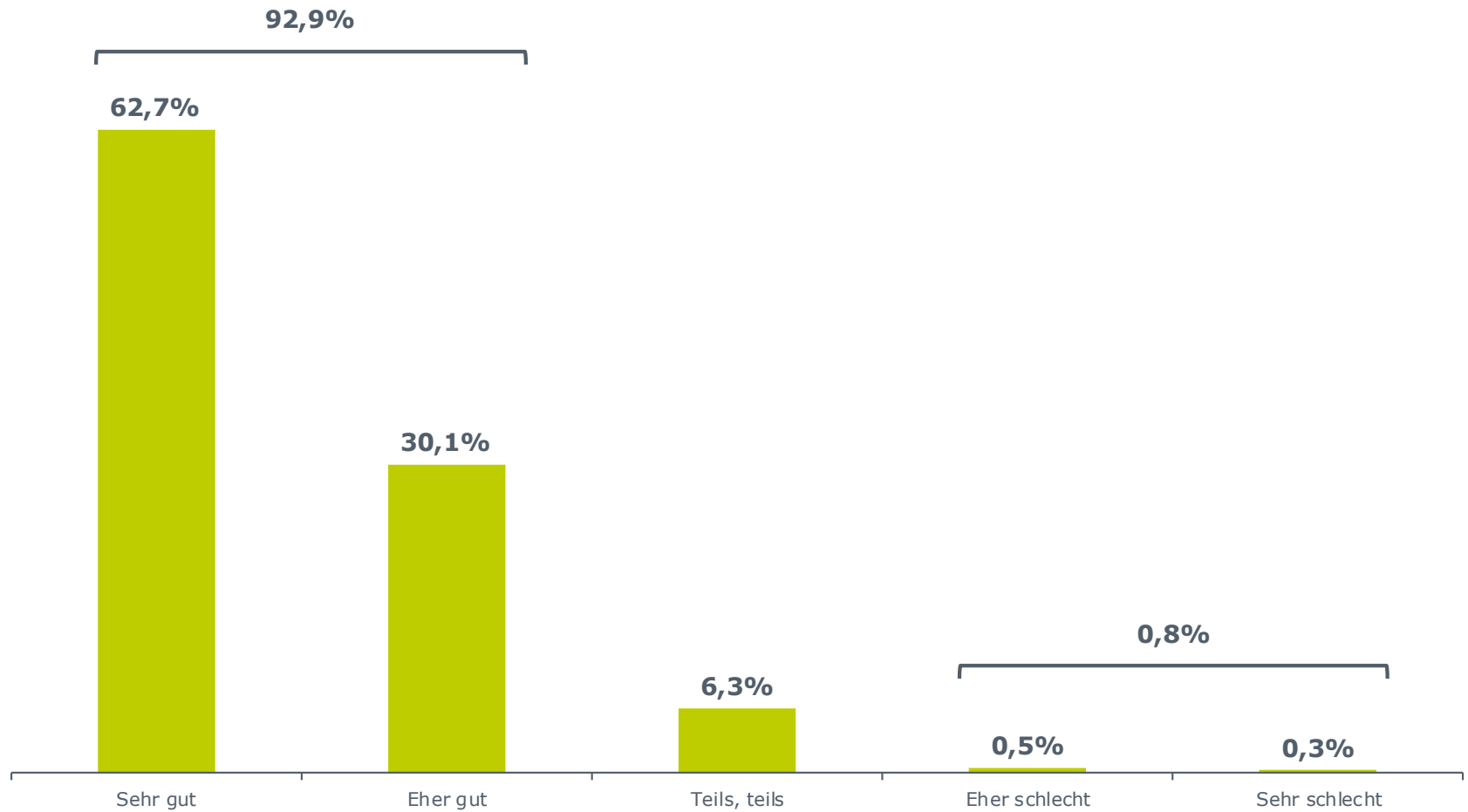
10. Und wie oft sind Sie im Jahr 2018 tatsächlich verreist (mindestens 3 Übernachtungen im Inland oder Ausland)? || n=500

# Haupturlaub 2018



11. In welchem der folgenden Länder haben Sie im Jahr 2018 Ihren Haupturlaub (Ihren längsten Aufenthalt) verbracht? || Basis: Sind 2018 verreist || n=365

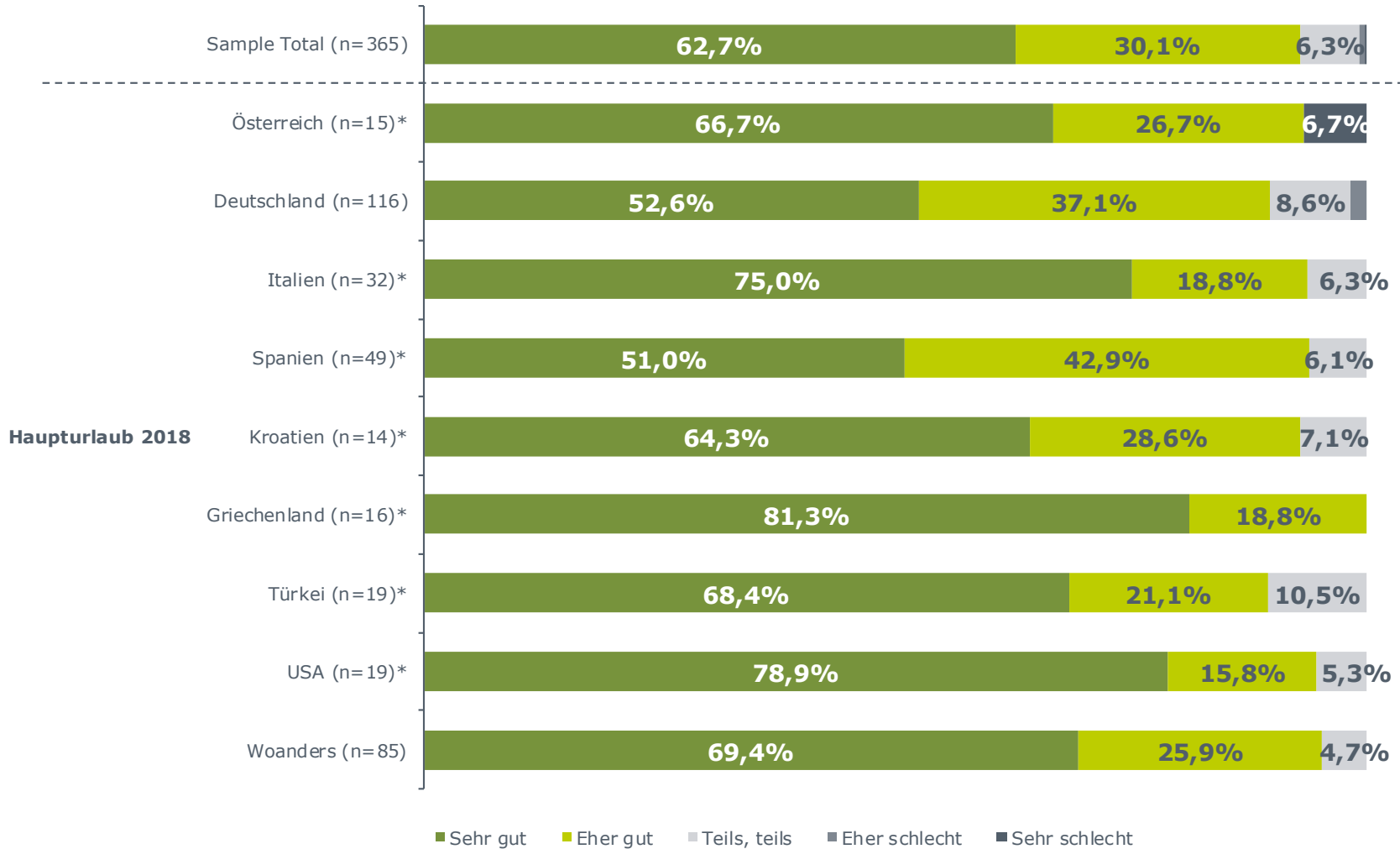
# Gefälligkeit des Haupturlaubs 2018



12. Wie hat Ihnen dieser Haupturlaub im Jahr 2018 alles in allem gefallen? || Basis: Sind 2018 verreist || n=365 || MW 1,5

# Gefälligkeit des Haupturlaubs 2018

im Detail



12. Wie hat Ihnen dieser Haupturlaub im Jahr 2018 alles in allem gefallen? || Basis: Sind 2018 verreist || \*geringe Fallzahl



# Inhalt

---

Studien-Basics

Reisen allgemein

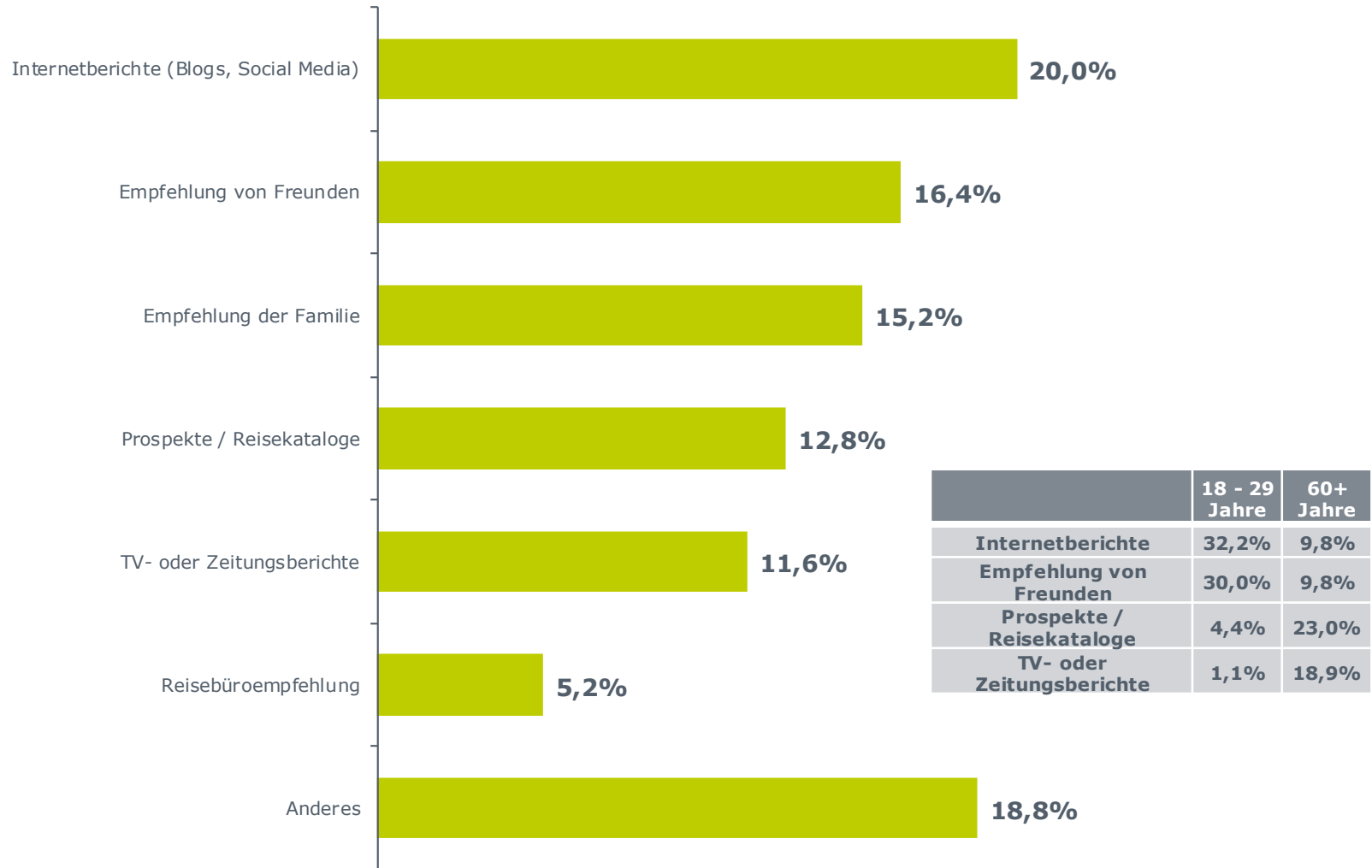


**Wichtige Aspekte beim Reisen**

Sicherheit

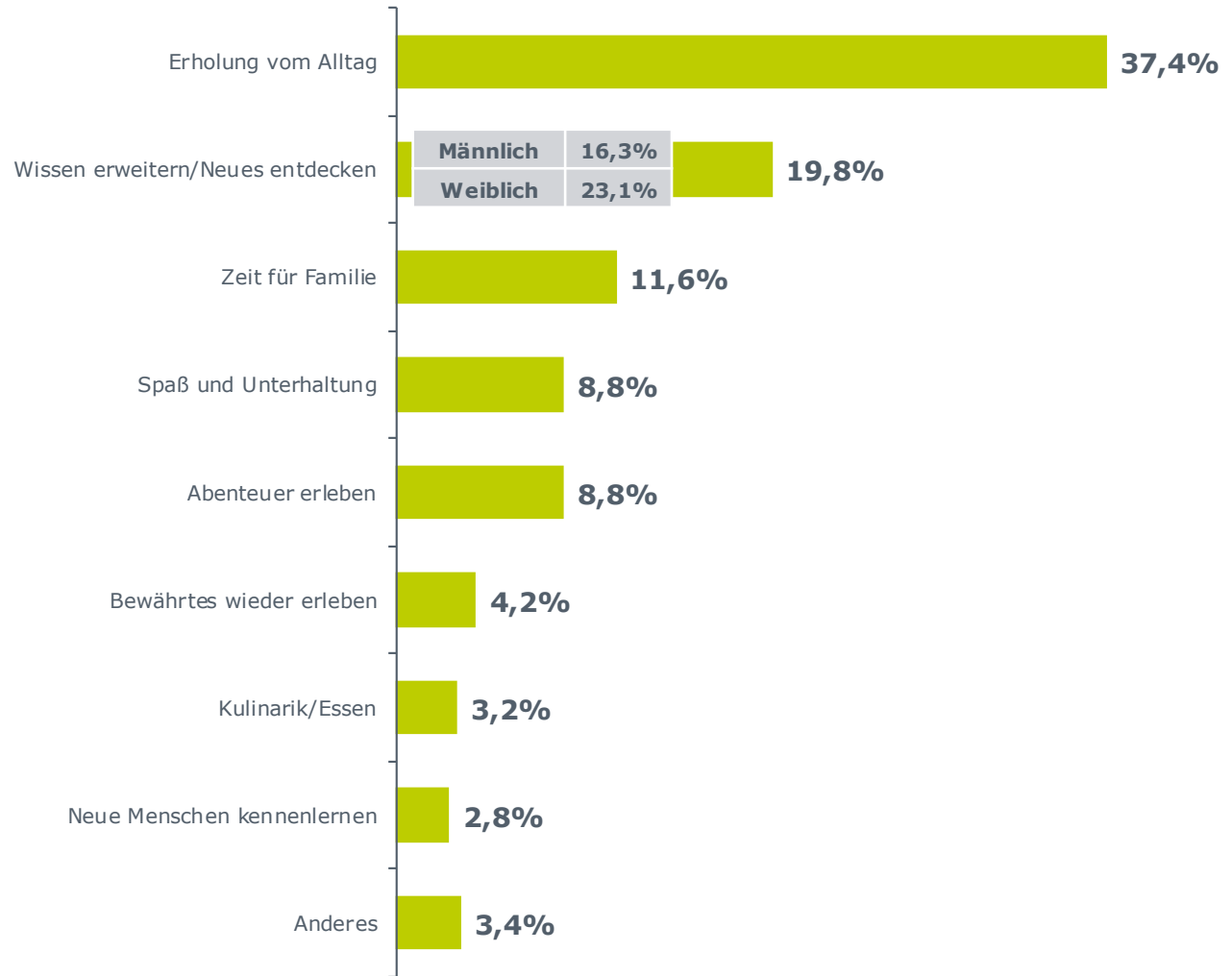
Inlands-Reisen

## Begeisterung für ein Reiseziel durch ...



13. Wodurch lassen sie sich am ehesten für ein Reiseziel begeistern? || n=500

# Der wichtigste Aspekt bei einer Urlaubsreise



14. Welcher der folgenden Aspekte ist Ihnen bei einer Urlaubsreise alles in allem am wichtigsten? || n=500

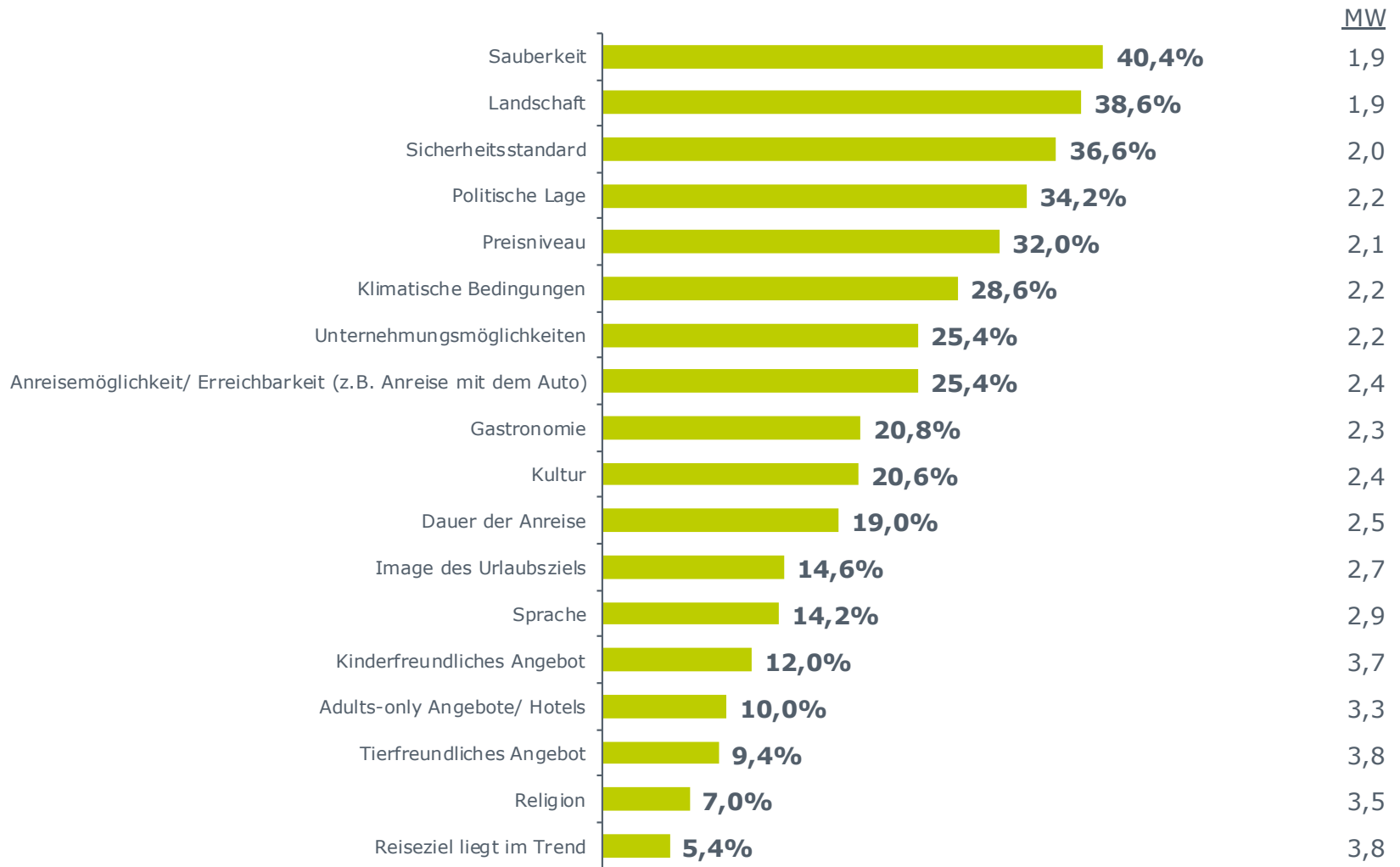
## Einflussfaktoren bei der Wahl eines Reiseziels

	Mittelwert	sehr großen Einfluss	eher großen Einfluss	teils, teils	eher geringen Einfluss	überhaupt keinen Einfluss
Landschaft	1,9	38,6%	40,0%	16,2%	2,0%	3,2%
Sauberkeit	1,9	40,4%	35,2%	18,2%	3,0%	3,2%
Sicherheitsstandard	2,0	36,6%	35,4%	20,4%	3,0%	4,6%
Preisniveau	2,1	32,0%	36,0%	26,0%	3,0%	3,0%
Klimatische Bedingungen	2,2	28,6%	38,4%	24,4%	4,6%	4,0%
Unternehmungsmöglichkeiten	2,2	25,4%	39,6%	27,0%	4,2%	3,8%
Politische Lage	2,2	34,2%	29,0%	23,0%	7,6%	6,2%
Gastronomie	2,3	20,8%	41,2%	27,2%	6,0%	4,8%
Kultur	2,4	20,6%	36,6%	30,8%	7,2%	4,8%
Anreisemöglichkeit/ Erreichbarkeit	2,4	25,4%	31,6%	26,6%	8,0%	8,4%
Dauer der Anreise	2,5	19,0%	34,4%	31,0%	11,2%	4,4%
Image des Urlaubsziels	2,7	14,6%	30,4%	34,6%	12,4%	8,0%
Sprache	2,9	14,2%	20,2%	39,6%	16,6%	9,4%
Adults-only Angebote/ Hotels	3,3	10,0%	18,2%	30,0%	18,2%	23,6%
Religion	3,5	7,0%	11,8%	30,2%	22,8%	28,2%
Kinderfreundliches Angebot	3,7	12,0%	12,2%	15,4%	14,6%	45,8%
Tierfreundliches Angebot	3,8	9,4%	10,4%	17,2%	16,6%	46,4%
Reiseziel liegt im Trend	3,8	5,4%	8,6%	21,4%	25,8%	38,8%

15. Welchen Einfluss haben die folgenden Faktoren auf die Wahl Ihres Reiseziels? || n=500

# Einflussfaktoren bei der Wahl eines Reiseziels

Top-Box: sehr großen Einfluss | 5-stufige Skalierung



15. Welchen Einfluss haben die folgenden Faktoren auf die Wahl Ihres Reiseziels? || n=500

# Einflussfaktoren bei der Wahl eines Reiseziels

Top-Box: sehr großen Einfluss | 5-stufige Skalierung | Wellenvergleich

Wellenvergleich	Dezember 2017	Dezember 2018
absolut	n=500	n=500
Sauberkeit	36,2%	40,4%
Landschaft	48,4%	38,6%
Sicherheitsstandard	40,2%	36,6%
Politische Lage	34,6%	34,2%
Preisniveau	29,4%	32,0%
Klimatische Bedingungen	29,8%	28,6%
Anreisemöglichkeit/ Erreichbarkeit	20,8%	25,4%
Unternehmungsmöglichkeiten	27,4%	25,4%
Gastronomie	21,2%	20,8%
Kultur	22,6%	20,6%
Dauer der Anreise	17,6%	19,0%
Image des Urlaubsziels	15,0%	14,6%
Sprache	15,0%	14,2%
Kinderfreundliches Angebot	10,4%	12,0%
Adults-only Angebote/ Hotels	11,2%	10,0%
Tierfreundliches Angebot	8,0%	9,4%
Religion	8,0%	7,0%
Reiseziel liegt im Trend	6,4%	5,4%

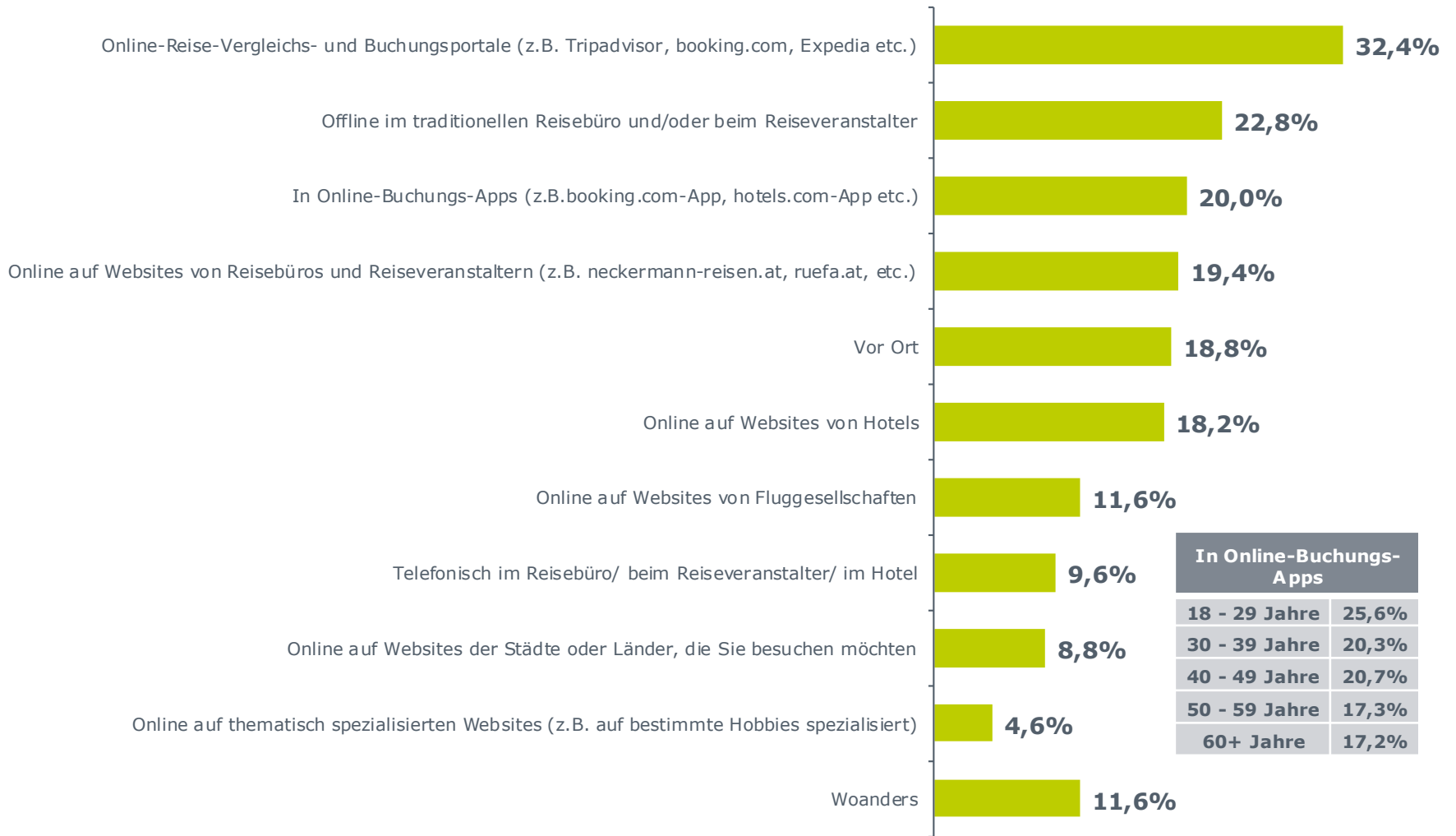
15. Welchen Einfluss haben die folgenden Faktoren auf die Wahl Ihres Reiseziels?

## Assoziation folgender Aspekte mit diversen Ländern

	Öster- reich	Deutsch- land	Italien	Spanien	Kroatien	Griechen- land	Türkei	USA	Keines dieser Länder schneidet hier gut ab
Gute Erreichbarkeit	17,6%	54,4%	6,8%	5,4%	3,0%	2,8%	2,4%	2,2%	5,4%
Medizinische Versorgung	5,4%	74,6%	2,6%	3,6%	0,8%	0,6%	2,0%	4,0%	6,4%
Sicherheit/ geringes Naturkatastrophenrisiko	11,8%	58,6%	3,0%	6,6%	4,4%	1,6%	2,4%	2,2%	9,4%
Politische Lage/ Stimmung	18,2%	43,2%	3,6%	6,8%	3,8%	2,8%	3,4%	3,0%	15,2%
Gutes Essen	9,8%	23,6%	23,0%	11,2%	4,8%	12,0%	5,2%	4,0%	6,4%
Kulturangebot/Unterhaltung	8,2%	26,8%	14,6%	10,2%	3,2%	9,6%	5,6%	12,0%	9,8%
Gastfreundschaft/ Mentalität	10,6%	15,4%	13,2%	11,8%	9,6%	17,4%	9,4%	4,0%	8,6%
Naturschönheiten	16,6%	16,2%	10,0%	8,2%	9,8%	9,0%	3,6%	19,8%	6,8%
Erlebnismöglichkeiten/ Freizeitangebote	10,0%	24,2%	7,2%	11,2%	4,6%	5,2%	4,0%	25,6%	8,0%
Preis-/ Leistungsverhältnis	4,2%	19,4%	5,2%	9,8%	20,2%	11,0%	19,4%	1,8%	9,0%

16. Hier sehen Sie weitere Aspekte, die bei einer Reise eine Rolle spielen können. Welches der folgenden Länder schneidet bei diesen Aspekten Ihrer Ansicht nach jeweils am besten ab? Unabhängig davon, ob Sie selbst bereits einen Urlaub dort verbracht haben. Bitte wählen Sie für jeden Aspekt, das eine Land aus, das Ihrer Meinung nach in diesem Aspekt am besten abschneidet. || n=500

# Arten der Reisebuchung



17. Wo buchen Sie üblicherweise Ihre Reise/ Reisebausteine, egal ob bei Inlands- oder Auslandsreisen? Bitte wählen Sie bis zu drei der von Ihnen am häufigsten genutzten Buchungsformen aus. || n=500 || Mehrfach-Nennung möglich



## Arten der Reisebuchung

Wellenvergleich	Dezember 2017	Dezember 2018
absolut	n=500	n=500
Online-Reise-Vergleichs- und Buchungsportale (z.B. Tripadvisor, booking.com, Expedia etc.)	<b>31,6%</b>	<b>32,4%</b>
Offline im traditionellen Reisebüro und/oder beim Reiseveranstalter	<b>27,6%</b>	<b>22,8%</b>
In Online-Buchungs-Apps (z.B. booking.com-App, hotels.com-App etc.)	<b>19,2%</b>	<b>20,0%</b>
Online auf Websites von Reisebüros und Reiseveranstaltern (z.B. neckermann-reisen.at, ruefa.at, etc.)	<b>19,0%</b>	<b>19,4%</b>
Vor Ort	<b>20,0%</b>	<b>18,8%</b>
Online auf Websites von Hotels	<b>24,2%</b>	<b>18,2%</b>
Online auf Websites von Fluggesellschaften	<b>13,4%</b>	<b>11,6%</b>
Telefonisch im Reisebüro/ beim Reiseveranstalter/ im Hotel	<b>12,0%</b>	<b>9,6%</b>
Online auf Websites der Städte oder Länder, die Sie besuchen möchten	<b>10,6%</b>	<b>8,8%</b>
Online auf thematisch spezialisierten Websites (z.B. auf bestimmte Hobbies spezialisiert)	<b>4,2%</b>	<b>4,6%</b>
Woanders	<b>7,8%</b>	<b>11,6%</b>

17. Wo buchen Sie üblicherweise Ihre Reise/ Reisebausteine, egal ob bei Inlands- oder Auslandsreisen? Bitte wählen Sie bis zu drei der von Ihnen am häufigsten genutzten Buchungsformen aus. || Mehrfach-Nennung möglich

# Inhalt

---

Studien-Basics

Reisen allgemein

Wichtige Aspekte beim Reisen



**Sicherheit**

Inlands-Reisen

## Vorbereitungen/ Sicherheitsvorkehrungen vor Reiseantritt

	bei Reisen im Inland	bei Reisen ins Ausland	bei Reisen im Inland und ins Ausland	weder bei Reisen im Inland noch ins Ausland
Ich nehme meine elektronische Gesundheitskarte mit	8,0%	5,6%	73,6%	12,8%
Ich nehme meine Kreditkarte und/oder Bankomatkarte mit	6,0%	7,8%	76,2%	10,0%
Ich nehme (zusätzliches) Bargeld für Notfälle mit	6,0%	13,4%	63,2%	17,4%
Ich habe mein Handy/Smartphone dabei und alle wichtigen Daten für Notfälle darauf gespeichert	5,8%	6,8%	74,2%	13,2%
Ich nehme alle notwendigen Medikamente mit	5,2%	11,8%	71,6%	11,4%
Ich versperre mein Gepäck mit Sicherheitsschloss	4,4%	19,2%	39,6%	36,8%
Ich nehme eine (handgeschriebene oder ausgedruckte) Liste wichtiger Telefonnummern für Notfälle mit	4,4%	14,0%	35,2%	46,4%
Ich organisiere jemanden, der während meiner Reise meine Haustiere betreut	4,4%	6,2%	35,2%	54,2%
Ich organisiere einen Haussitter bzw. jemanden, der sich um mein Zuhause kümmert	4,2%	9,6%	43,2%	43,0%
Ich stelle mir ein entsprechendes Erste-Hilfe-Set zusammen	3,8%	17,6%	45,8%	32,8%
Ich nehme eine Kopie aller wichtigen Dokumente mit	3,8%	19,8%	34,2%	42,2%
Ich schließe eine Storno-Versicherung ab	3,6%	22,6%	25,8%	48,0%
Ich organisiere jemanden, der während meiner Reise meine Kinder betreut	3,6%	6,0%	9,0%	81,4%
Ich achte auf meinen Impfschutz	3,4%	35,8%	40,4%	20,4%
Ich schließe eine Reiseversicherung ab	3,4%	31,2%	31,4%	34,0%
Ich nehme Desinfektionsmittel/ Reinigungsmittel mit	3,4%	13,6%	41,2%	41,8%
Ich aktiviere zu Hause meine Alarmanlage	3,4%	5,0%	26,6%	65,0%

18. [...] Welche dieser Vorbereitungen/ Sicherheitsvorkehrungen treffen Sie üblicherweise vor einer Reise? || n=500

# Vorbereitungen/ Sicherheitsvorkehrungen vor Reiseantritt

bei Reisen im Inland | Wellenvergleich

Wellenvergleich	Dezember 2017	Dezember 2018
absolut	n=500	n=500
Ich nehme meine elektronische Gesundheitskarte mit	10,0%	8,0%
Ich nehme (zusätzliches) Bargeld für Notfälle mit	7,2%	6,0%
Ich nehme meine Kreditkarte und/oder Bankomatkarte mit	8,4%	6,0%
Ich habe mein Handy/Smartphone dabei und alle wichtigen Daten für Notfälle darauf gespeichert	5,6%	5,8%
Ich nehme alle notwendigen Medikamente mit	5,6%	5,2%
Ich nehme eine (handgeschriebene oder ausgedruckte) Liste wichtiger Telefonnummern für Notfälle mit	4,6%	4,4%
Ich organisiere jemanden, der während meiner Reise meine Haustiere betreut	3,4%	4,4%
Ich versperre mein Gepäck mit Sicherheitsschloss	3,8%	4,4%
Ich organisiere einen Haussitter bzw. jemanden, der sich um mein Zuhause kümmert	4,2%	4,2%
Ich nehme eine Kopie aller wichtigen Dokumente mit	3,6%	3,8%
Ich stelle mir ein entsprechendes Erste-Hilfe-Set zusammen	5,4%	3,8%
Ich organisiere jemanden, der während meiner Reise meine Kinder betreut	4,4%	3,6%
Ich schließe eine Storno-Versicherung ab	3,0%	3,6%
Ich achte auf meinen Impfschutz	4,2%	3,4%
Ich aktiviere zu Hause meine Alarmanlage	3,4%	3,4%
Ich nehme Desinfektionsmittel/ Reinigungsmittel mit	4,2%	3,4%
Ich schließe eine Reiseversicherung ab	3,6%	3,4%

18. [...] Welche dieser Vorbereitungen/ Sicherheitsvorkehrungen treffen Sie üblicherweise vor einer Reise?

# Vorbereitungen/ Sicherheitsvorkehrungen vor Reiseantritt

bei Reisen im Ausland | Wellenvergleich

Wellenvergleich	Dezember 2017	Dezember 2018
absolut	n=500	n=500
Ich achte auf meinen Impfschutz	41,6%	35,8%
Ich schließe eine Reiseversicherung ab	33,0%	31,2%
Ich schließe eine Storno-Versicherung ab	26,2%	22,6%
Ich nehme eine Kopie aller wichtigen Dokumente mit	25,6%	19,8%
Ich versperre mein Gepäck mit Sicherheitsschloss	25,0%	19,2%
Ich stelle mir ein entsprechendes Erste-Hilfe-Set zusammen	17,4%	17,6%
Ich nehme eine (handgeschriebene oder ausgedruckte) Liste wichtiger Telefonnummern für Notfälle mit	12,6%	14,0%
Ich nehme Desinfektionsmittel/ Reinigungsmittel mit	15,4%	13,6%
Ich nehme (zusätzliches) Bargeld für Notfälle mit	17,0%	13,4%
Ich nehme alle notwendigen Medikamente mit	12,8%	11,8%
Ich organisiere einen Haussitter bzw. jemanden, der sich um mein Zuhause kümmert	10,2%	9,6%
Ich nehme meine Kreditkarte und/oder Bankomatkarte mit	7,6%	7,8%
Ich habe mein Handy/Smartphone dabei und alle wichtigen Daten für Notfälle darauf gespeichert	9,0%	6,8%
Ich organisiere jemanden, der während meiner Reise meine Haustiere betreut	10,0%	6,2%
Ich organisiere jemanden, der während meiner Reise meine Kinder betreut	6,0%	6,0%
Ich nehme meine elektronische Gesundheitskarte mit	4,4%	5,6%
Ich aktiviere zu Hause meine Alarmanlage	4,6%	5,0%

18. [...] Welche dieser Vorbereitungen/ Sicherheitsvorkehrungen treffen Sie üblicherweise vor einer Reise?

# Vorbereitungen/ Sicherheitsvorkehrungen vor Reiseantritt

bei Reisen im Inland und ins Ausland | Wellenvergleich

Wellenvergleich	Dezember 2017	Dezember 2018
absolut	n=500	n=500
Ich nehme meine Kreditkarte und/oder Bankomatkarte mit	78,0%	76,2%
Ich habe mein Handy/Smartphone dabei und alle wichtigen Daten für Notfälle darauf gespeichert	76,6%	74,2%
Ich nehme meine elektronische Gesundheitskarte mit	75,8%	73,6%
Ich nehme alle notwendigen Medikamente mit	72,0%	71,6%
Ich nehme (zusätzliches) Bargeld für Notfälle mit	63,8%	63,2%
Ich stelle mir ein entsprechendes Erste-Hilfe-Set zusammen	46,0%	45,8%
Ich organisiere einen Haussitter bzw. jemanden, der sich um mein Zuhause kümmert	44,0%	43,2%
Ich nehme Desinfektionsmittel/ Reinigungsmittel mit	40,0%	41,2%
Ich achte auf meinen Impfschutz	37,2%	40,4%
Ich versperre mein Gepäck mit Sicherheitsschloss	39,6%	39,6%
Ich nehme eine (handgeschriebene oder ausgedruckte) Liste wichtiger Telefonnummern für Notfälle mit	42,0%	35,2%
Ich organisiere jemanden, der während meiner Reise meine Haustiere betreut	35,8%	35,2%
Ich nehme eine Kopie aller wichtigen Dokumente mit	33,8%	34,2%
Ich schließe eine Reiseversicherung ab	27,4%	31,4%
Ich aktiviere zu Hause meine Alarmanlage	31,0%	26,6%
Ich schließe eine Storno-Versicherung ab	24,6%	25,8%
Ich organisiere jemanden, der während meiner Reise meine Kinder betreut	10,8%	9,0%

18. [...] Welche dieser Vorbereitungen/ Sicherheitsvorkehrungen treffen Sie üblicherweise vor einer Reise?

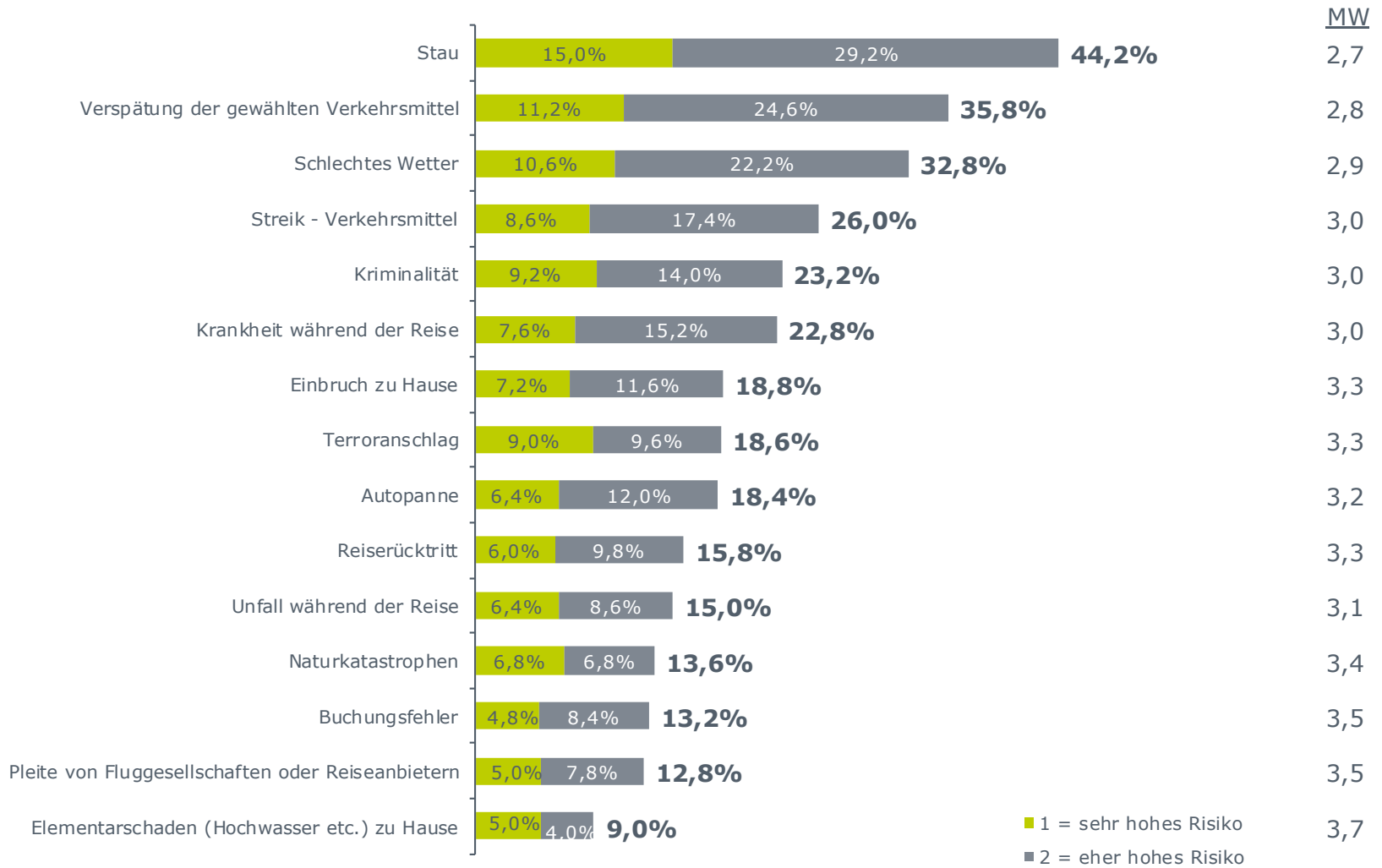
## Risikofaktoren bei einer Reise

	Mittelwert	sehr hohes Risiko	eher hohes Risiko	teilweises Risiko	eher geringes Risiko	überhaupt kein Risiko
Stau	2,7	15,0%	29,2%	35,0%	13,0%	7,8%
Verspätung der gewählten Verkehrsmittel	2,8	11,2%	24,6%	41,4%	15,6%	7,2%
Schlechtes Wetter	2,9	10,6%	22,2%	47,4%	10,4%	9,4%
Kriminalität	3,0	9,2%	14,0%	51,0%	20,2%	5,6%
Krankheit während der Reise	3,0	7,6%	15,2%	50,2%	21,8%	5,2%
Streik - Verkehrsmittel	3,0	8,6%	17,4%	44,6%	21,2%	8,2%
Unfall während der Reise	3,1	6,4%	8,6%	56,4%	23,4%	5,2%
Autopanne	3,2	6,4%	12,0%	44,0%	26,0%	11,6%
Einbruch zu Hause	3,3	7,2%	11,6%	38,2%	33,6%	9,4%
Terroranschlag	3,3	9,0%	9,6%	36,4%	34,6%	10,4%
Reiserücktritt	3,3	6,0%	9,8%	43,0%	31,8%	9,4%
Naturkatastrophen	3,4	6,8%	6,8%	38,6%	38,8%	9,0%
Buchungsfehler	3,5	4,8%	8,4%	36,6%	36,8%	13,4%
Pleite von Fluggesellschaften oder Reiseanbietern	3,5	5,0%	7,8%	32,6%	43,2%	11,4%
Elementarschaden (Hochwasser etc.) zu Hause	3,7	5,0%	4,0%	27,6%	44,2%	19,2%

19. Wie hoch ist Ihrer Meinung nach das Risiko hinsichtlich folgender Aspekte bei einer Reise? || n=500

# Risikofaktoren bei einer Reise

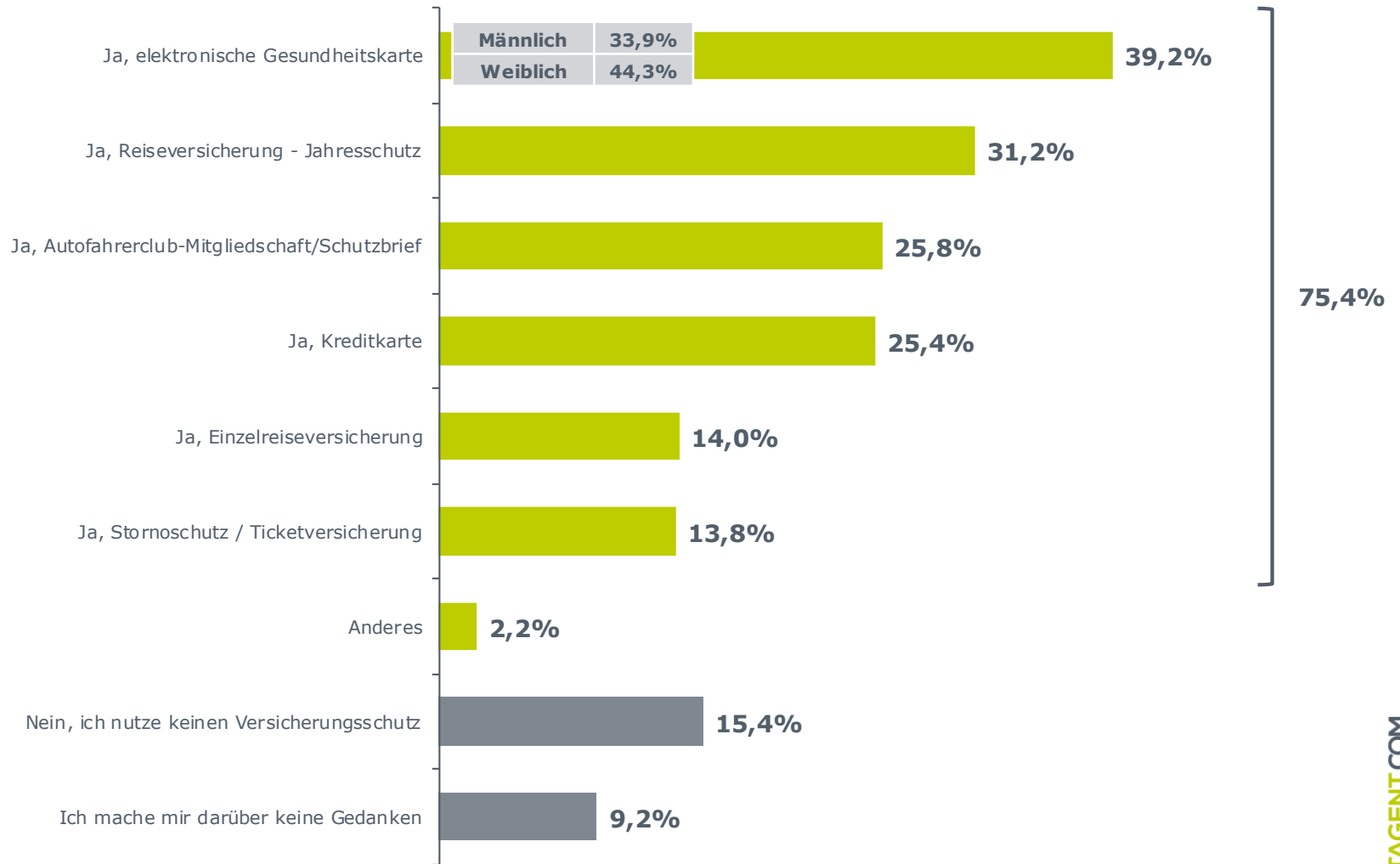
Top-2-Box: sehr hohes Risiko / eher hohes Risiko | 5-stufige Skalierung



19. Wie hoch ist Ihrer Meinung nach das Risiko hinsichtlich folgender Aspekte bei einer Reise? || n=500



# Nutzung eines Reiseversicherungsschutzes



20. Nutzen Sie üblicherweise einen Versicherungsschutz wenn Sie auf Reisen gehen? || n=500 || Mehrfach -Nennung möglich

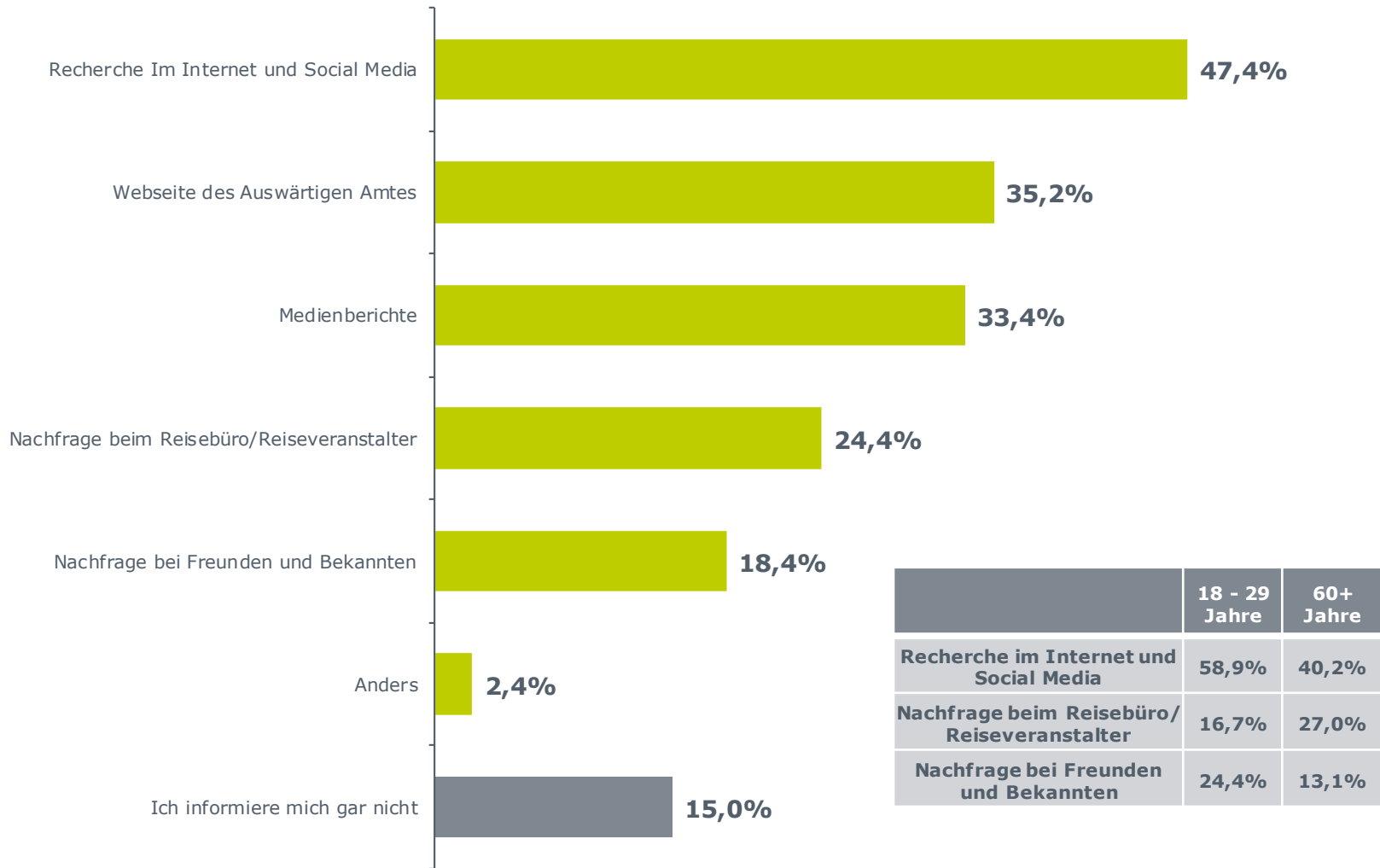
# Nutzung eines Reiseversicherungsschutzes

Wellenvergleich

Wellenvergleich	Dezember 2017	Dezember 2018
absolut	n=500	n=500
Ja, elektronische Gesundheitskarte	42,6%	39,2%
Ja, Reiseversicherung - Jahresschutz	30,2%	31,2%
Ja, Autofahrerclub-Mitgliedschaft/Schutzbrief	30,6%	25,8%
Ja, Kreditkarte	28,0%	25,4%
Ja, Einzelreiseversicherung	15,2%	14,0%
Ja, Stornoschutz / Ticketversicherung	14,8%	13,8%
Anderes	2,8%	2,2%
Nein, ich nutze keinen Versicherungsschutz	15,8%	15,4%
Ich mache mir darüber keine Gedanken	6,8%	9,2%

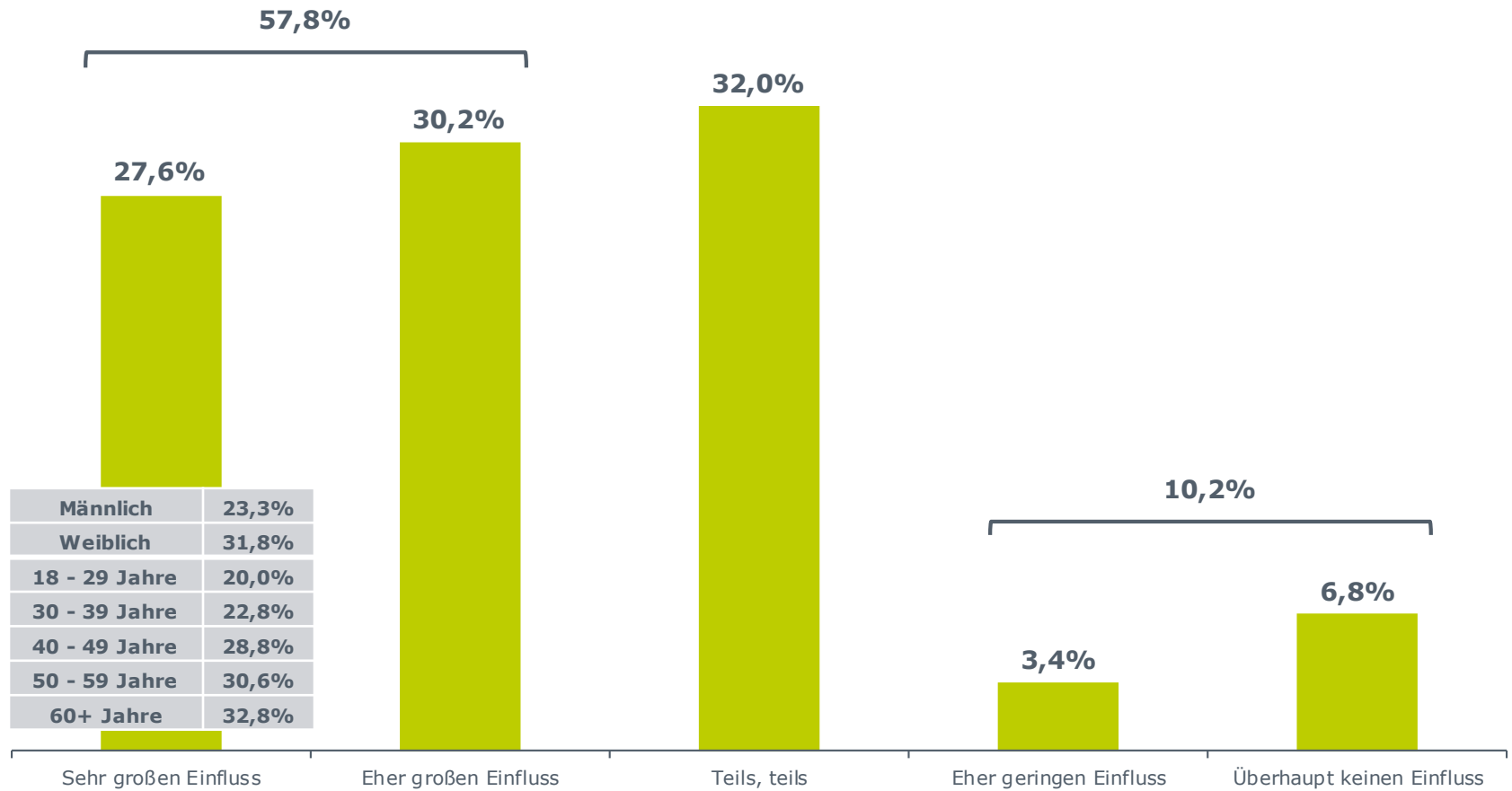
20. Nutzen Sie üblicherweise einen Versicherungsschutz wenn Sie auf Reisen gehen? || Mehrfach -Nennung möglich

## Informationsquellen bzgl. der Sicherheit am Reiseziel



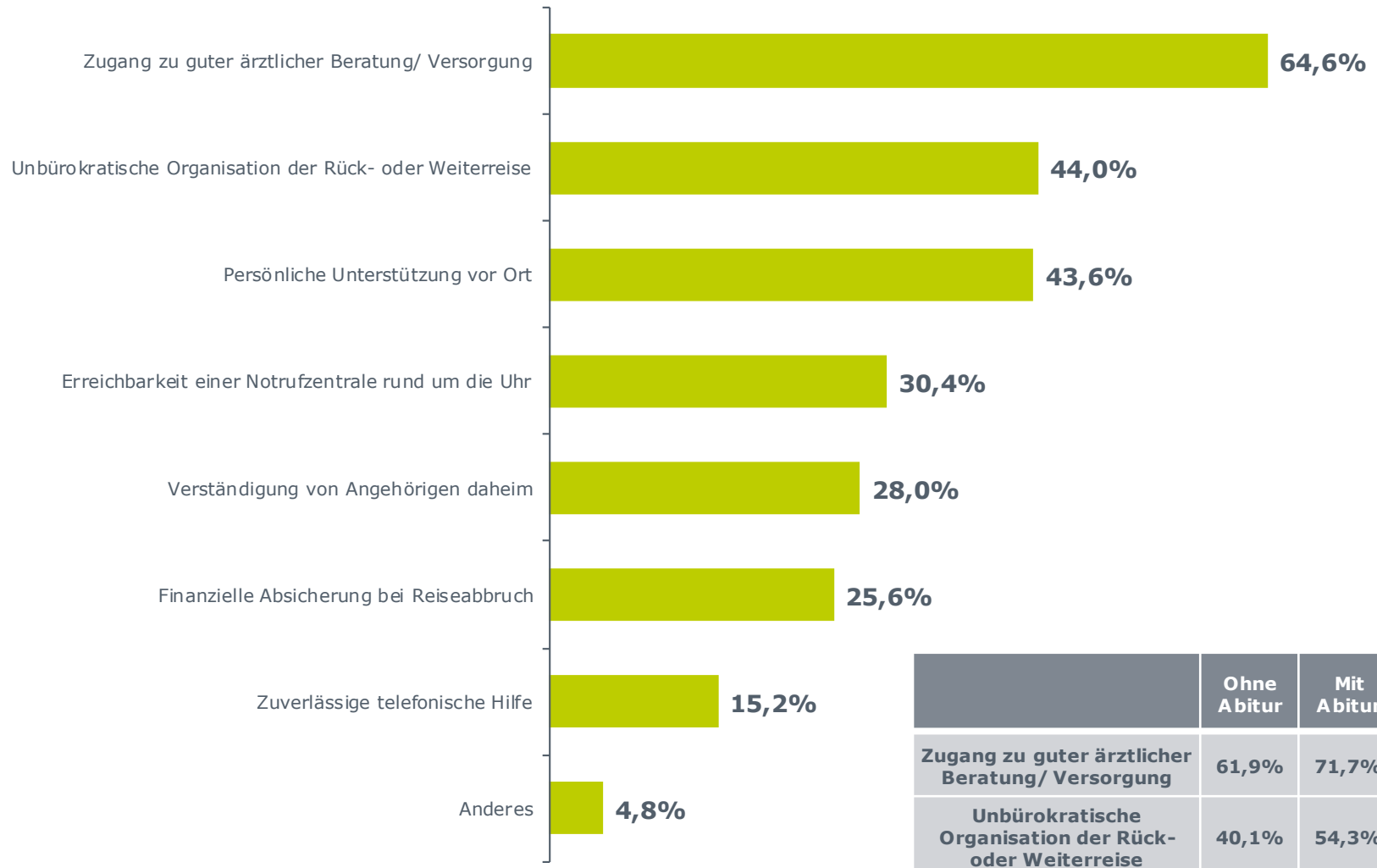
21. Wenn Sie eine Reise planen: Wie informieren Sie sich üblicherweise über die Sicherheit an Ihrem Reiseziel? || n=500 || Mehrfach-Nennung möglich

# Einfluss von offiziellen Reisewarnungen auf die Urlaubsplanung



22. Welchen Einfluss haben Reisewarnungen des Auswärtigen Amtes auf Ihre Urlaubsplanung? || n=500 || MW 2,3

## Wichtiges bei einem Notfall auf Reisen



23. Angenommen es kommt zu einem Notfall auf Ihrer Reise: Welche der folgenden Aspekte sind für Sie dann besonders wichtig? Bitte wählen Sie bis zu drei der für Sie wichtigsten Aspekte aus. || n=500 || Mehrfach-Nennung möglich

# Inhalt

---

Studien-Basics

Reisen allgemein

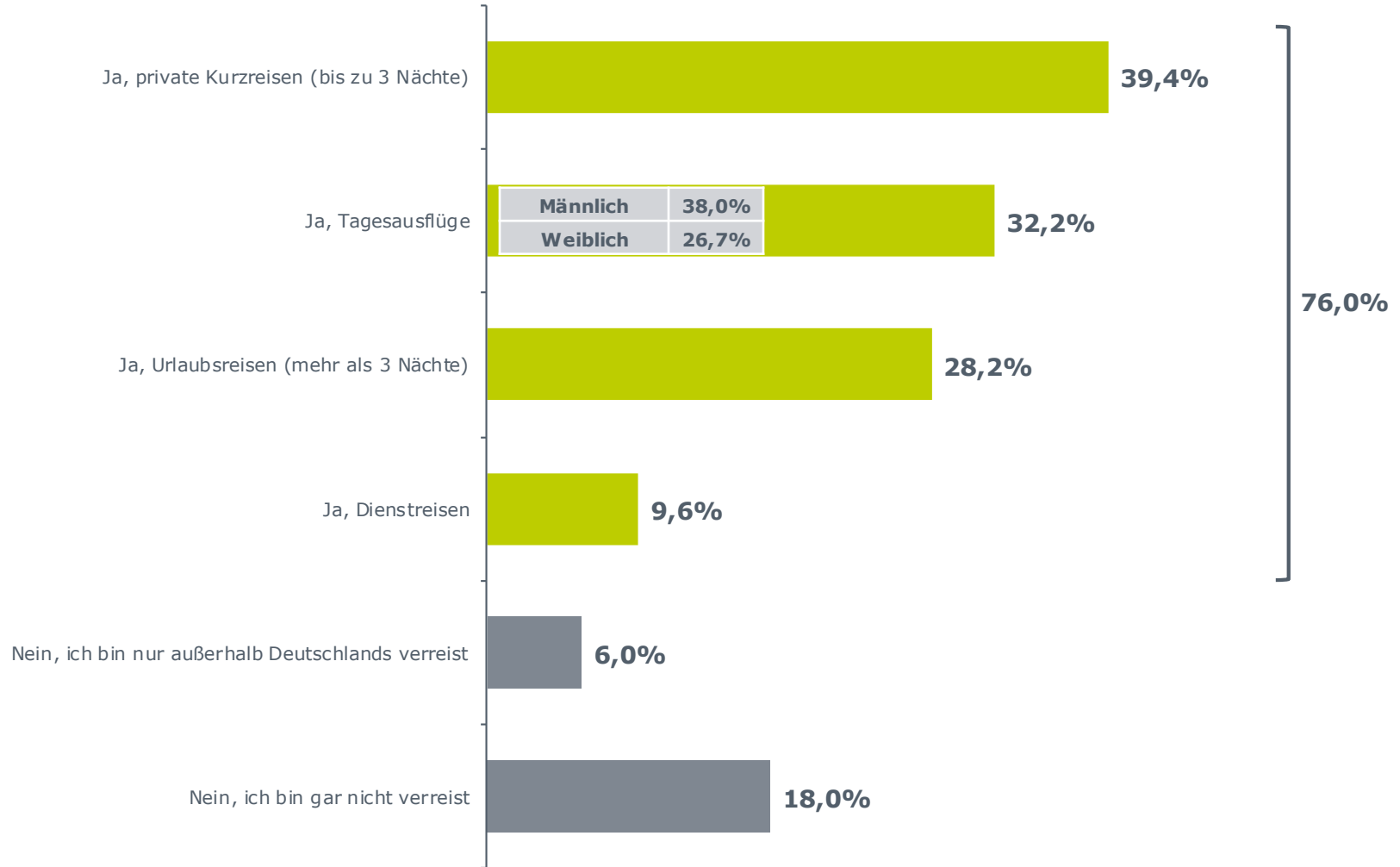
Wichtige Aspekte beim Reisen

Sicherheit



**Inlands-Reisen**

## Inlandsurlaub in den letzten 12 Monaten



24. Kommen wir nun noch konkret zu Reisen im Inland. Sind Sie in den letzten 12 Monaten innerhalb Deutschlands (mehr als 50 Kilometer vom Wohnort entfernt) verreist? || n=500 || Mehrfach-Nennung möglich

# Inlandsurlaub in den letzten 12 Monaten

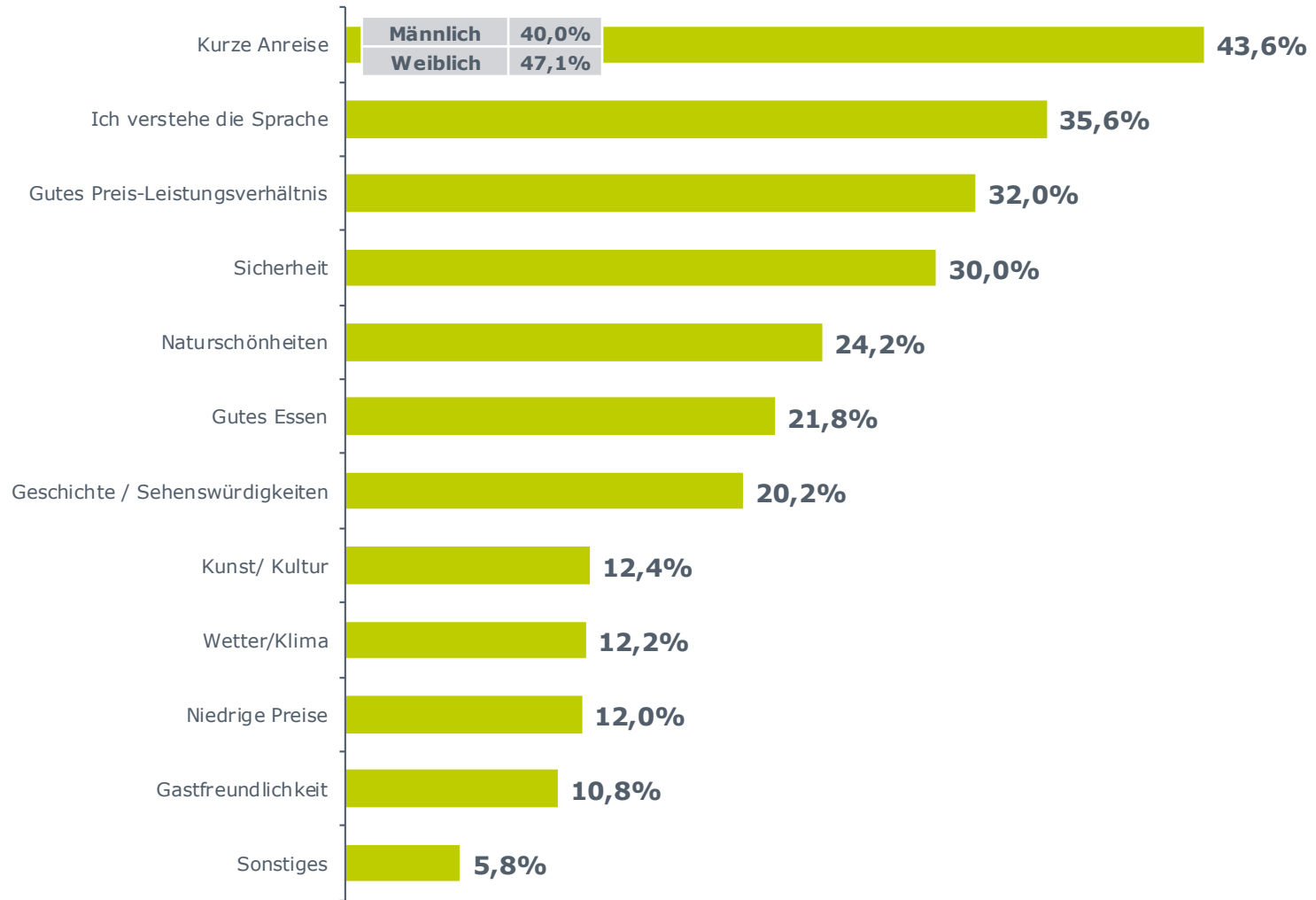
Wellenvergleich

Wellenvergleich	Dezember 2017	Dezember 2018
absolut	n=500	n=500
Ja, private Kurzreisen (bis zu 3 Nächte)	44,2%	39,4%
Ja, Tagesausflüge	31,0%	32,2%
Ja, Urlaubsreisen (mehr als 3 Nächte)	34,2%	28,2%
Ja, Dienstreisen	9,6%	9,6%
Nein, ich bin nur außerhalb Deutschlands verreist	5,0%	6,0%
Nein, ich bin gar nicht verreist	15,8%	18,0%

24. Kommen wir nun noch konkret zu Reisen im Inland. Sind Sie in den letzten 12 Monaten innerhalb Deutschlands (mehr als 50 Kilometer vom Wohnort entfernt) verreist? || Mehrfach-Nennung möglich



## Aspekte für einen Inlandsurlaub



25. Was spricht für Sie ganz allgemein für einen Inlandsurlaub/ eine Inlandsreise in Deutschland? Bitte wählen Sie bis zu drei der für Sie wichtigsten Aspekte aus. || n=500 || Mehrfach-Nennung möglich

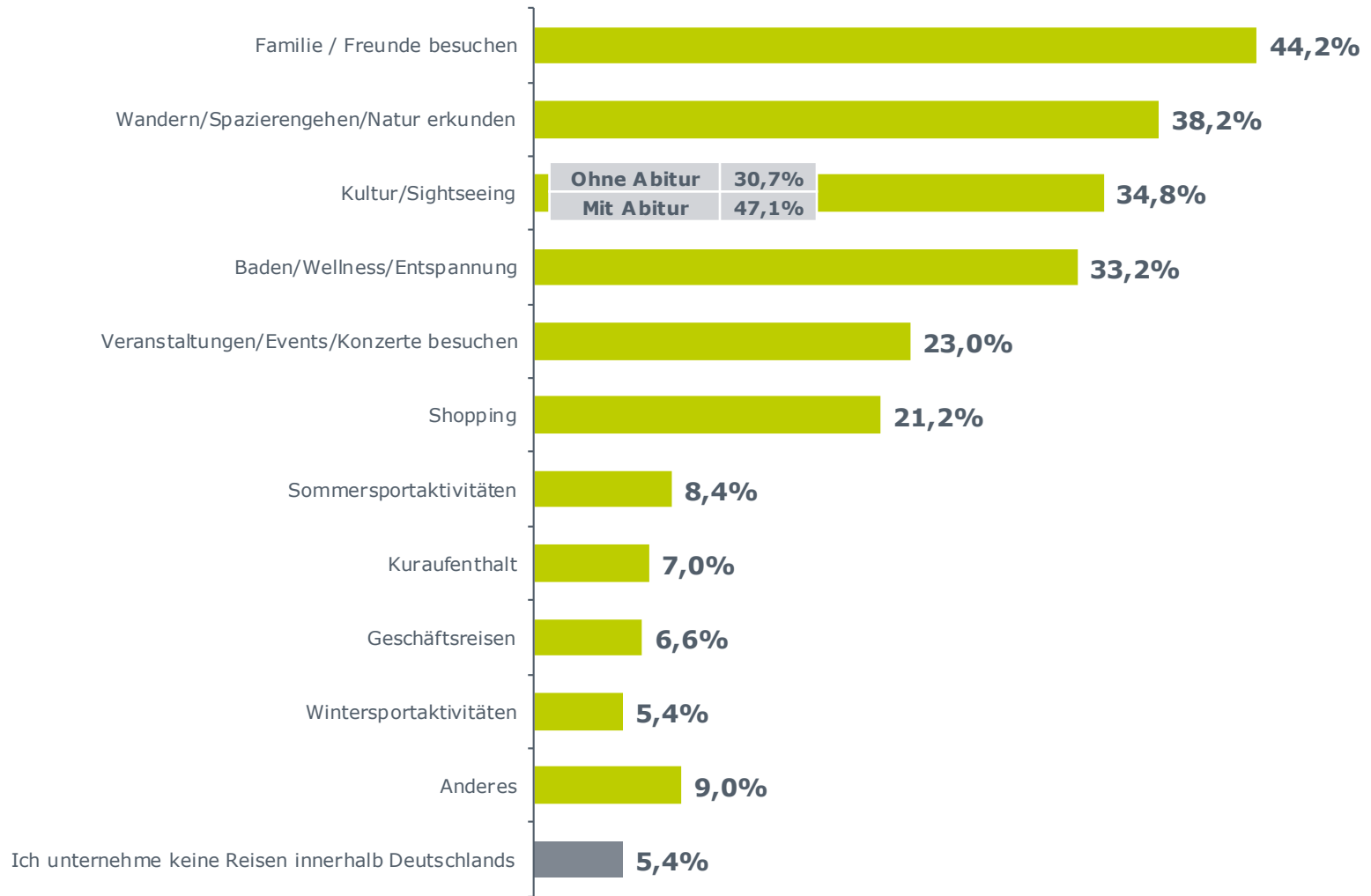
# Aspekte für einen Inlandsurlaub

Wellenvergleich

Wellenvergleich	Dezember 2017	Dezember 2018
absolut	n=500	n=500
Kurze Anreise	43,0%	43,6%
Ich verstehe die Sprache	31,2%	35,6%
Gutes Preis-Leistungsverhältnis	32,4%	32,0%
Sicherheit	23,4%	30,0%
Naturschönheiten	32,4%	24,2%
Gutes Essen	22,4%	21,8%
Geschichte / Sehenswürdigkeiten	24,8%	20,2%
Kunst/ Kultur	11,4%	12,4%
Wetter/Klima	9,4%	12,2%
Niedrige Preise	12,8%	12,0%
Gastfreundlichkeit	13,0%	10,8%
Sonstiges	5,0%	5,8%

25. Was spricht für Sie ganz allgemein für einen Inlandsurlaub/ eine Inlandsreise in Deutschland? Bitte wählen Sie bis zu drei der für Sie wichtigsten Aspekte aus. || Mehrfach-Nennung möglich

# Hauptgründe für Inlandsreisen



26. Was sind für Sie die Hauptgründe, um Inlandsreisen (in Deutschland) zu unternehmen? Bitte wählen Sie bis zu drei der für Sie wichtigsten Aspekte aus. || n=500 || Mehrfach-Nennung möglich

# Hauptgründe für Inlandsreisen

Wellenvergleich

Wellenvergleich	Dezember 2017	Dezember 2018
absolut	n=500	n=500
Familie / Freunde besuchen	44,4%	44,2%
Wandern/Spaziergehen/Natur erkunden	46,0%	38,2%
Kultur/Sightseeing	33,0%	34,8%
Baden/Wellness/Entspannung	37,6%	33,2%
Veranstaltungen/Events/Konzerte besuchen	21,2%	23,0%
Shopping	19,8%	21,2%
Sommersportaktivitäten	7,8%	8,4%
Kuraufenthalt	7,6%	7,0%
Geschäftsreisen	4,6%	6,6%
Wintersportaktivitäten	5,0%	5,4%
Anderes	4,0%	9,0%
Ich unternehme keine Reisen innerhalb Deutschlands	3,6%	5,4%

26. Was sind für Sie die Hauptgründe, um Inlandsreisen (in Deutschland) zu unternehmen? Bitte wählen Sie bis zu drei der für Sie wichtigsten Aspekte aus. || Mehrfach-Nennung möglich

**Stefan Gensasz, Mag.**  
**s.gensasz@marketagent.com**  
**+43 2252 – 909 009 DW: 24**

**Mühlgasse 59**  
**A-2500 Baden**  
**[www.marketagent.com](http://www.marketagent.com)**



# ANHANG: Schwankungsbreite

bei einer Irrtumswahrscheinlichkeit von 5%

	Erhobener Wert in %								
	3	5	10	15	20	25	30	40	50
<b>Fallzahl</b>	<b>97</b>	<b>95</b>	<b>90</b>	<b>85</b>	<b>80</b>	<b>75</b>	<b>70</b>	<b>60</b>	<b>50</b>
<b>100</b>	3,3	4,3	5,9	7,0	7,8	8,5	9,0	9,6	9,8
<b>200</b>	2,4	3,0	4,2	4,9	5,5	6,0	6,4	6,8	6,9
<b>300</b>	1,9	2,5	3,4	4,0	4,5	4,9	5,2	5,5	5,7
<b>400</b>	1,7	2,1	2,9	3,5	3,9	4,2	4,5	4,8	4,9
<b>500</b>	1,5	1,9	2,6	3,1	3,5	3,8	4,0	4,3	4,4
<b>750</b>	1,2	1,6	2,1	2,6	2,9	3,1	3,3	3,5	3,6
<b>1.000</b>	1,1	1,4	1,9	2,2	2,5	2,7	2,8	3,0	3,1
<b>1.250</b>	0,9	1,2	1,7	2,0	2,2	2,4	2,5	2,7	2,8
<b>1.500</b>	0,9	1,1	1,5	1,8	2,0	2,2	2,3	2,5	2,5
<b>2.000</b>	0,7	1,0	1,3	1,6	1,8	1,9	2,0	2,1	2,2
<b>2.500</b>	0,7	0,9	1,2	1,4	1,6	1,7	1,8	1,9	2,0
<b>3.000</b>	0,6	0,8	1,1	1,3	1,4	1,5	1,6	1,8	1,8
<b>3.500</b>	0,6	0,7	1,0	1,2	1,3	1,4	1,5	1,6	1,7
<b>4.000</b>	0,5	0,7	0,9	1,1	1,2	1,3	1,4	1,5	1,5
<b>5.000</b>	0,5	0,6	0,8	1,0	1,1	1,2	1,3	1,4	1,4
<b>7.500</b>	0,4	0,5	0,7	0,8	0,9	1,0	1,0	1,1	1,1
<b>10.000</b>	0,3	0,4	0,6	0,7	0,8	0,8	0,9	1,0	1,0

Lesebeispiel:

Wenn bei einer Stichprobengröße von n = 500 der erhobene Wert bei 40 Prozent liegt, dann weicht der „wahre“ Wert mit einer Wahrscheinlichkeit von 95% um maximal 4,3 Prozentpunkte (Schwankungsbreite 4,3) vom erhobenen Stichprobenwert ab.

D.h. addiert bzw. subtrahiert man diese 4,3 vom erhobenen Stichprobenwert, so erhält man die Grenzen, innerhalb derer der „wahre“ Wert in der Grundgesamtheit liegt.

Quelle: Claus Ebster, Lieselotte Stalzer: Wissenschaftliches Arbeiten für Wirtschafts- und Sozialwissenschaftler, UTB 2017